



**Lust auf Lesen -**

**Wie viele Bürger kennen ihre  
Bibliothek?**

**Ergebnisse einer repräsentativen Befragung**

**- Frühjahr 2004 -**

infas  
Institut für angewandte Sozialwissenschaft GmbH  
Friedrich-Wilhelm-Straße 18  
53113 Bonn  
Telefon: 0228 / 3822-0  
Internet: [www.infas.de](http://www.infas.de)

Stadtbibliotheken stehen als kommunale Angebote allen Bürgerinnen und Bürgern zur Verfügung. Aber nicht alle kennen dieses Angebot und noch weniger nutzen es. Wie hoch diese Anteile ausfallen, ist bisher für einzelne Städte oder Gemeinden bekannt, nicht jedoch im bundesweiten Querschnitt. infas hat daher im Auftrag der Bertelsmann Stiftung 2.500 Bürgerinnen und Bürger zu ihrer Bibliotheksnutzung befragt. Die Ergebnisse sind repräsentativ für Gesamtdeutschland und können nach Gemeindegrößen differenziert werden.

## Lust auf Lesen - Wie viele Bürger kennen ihre Bibliothek?

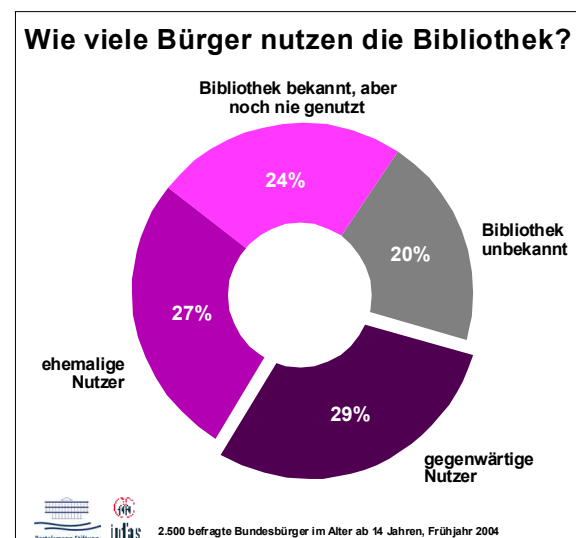
Eine repräsentative Befragung von 2.500 Bürgerinnen und Bürgern gibt Antwort

Bibliotheken sind im öffentlichen Bewusstsein präsent. Immerhin 80 Prozent der Befragten geben an, die öffentliche Bibliothek in ihrer oder der nächstgrößeren Gemeinde zu kennen. Dieser Anteil von vier Fünfteln unterscheidet sich zwischen größeren und kleineren Kommunen kaum. Am höchsten fällt er mit 90 Prozent in den Städten mit einer Einwohnerzahl zwischen 20.000 und 50.000 aus.

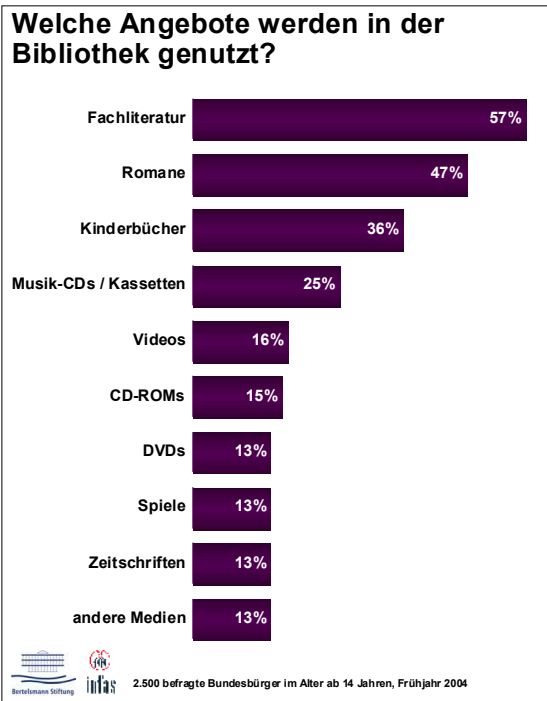
Diejenigen, die die Bücherei nicht kennen, lesen zwar weniger gerne als diejenigen, die diese Einrichtung kennen, sind aber überwiegend keine Lesemuffel. Etwa 70 Prozent von Ihnen geben an, gerne oder sehr gerne zu lesen und nur jeder fünfte aus dieser Gruppe hat innerhalb der letzten 12 Monate kein Buch gelesen. Bei den Befragten, die die Bücherei kennen oder nutzen, liegt der Anteil bei gut 80 Prozent und nur halb so viele haben in letzter Zeit kein Buch gelesen. Unter den Bürgerinnen und Bürgern, denen die Bibliothek bisher unbekannt ist, gibt es also durchaus noch ein weiteres Kundenpotential: 21 Prozent aus dieser Gruppe geben an, die Bibliothek bisher in erster Linie deshalb nicht in Anspruch genommen zu haben, weil sie über deren Existenz nichts wussten. Dies entspricht fast fünf Prozent der Gesamtbevölkerung.

### Wie hoch ist der gegenwärtige Kundenanteil?

Die Kenntnis der Stadtbibliothek ist aber natürlich noch keine Garantie dafür, dass diese auch genutzt wird. Fast jeder dritte Befragte aus dieser Gruppe hat die Einrichtung noch nie besucht. Für eine etwa ebenso große Anzahl liegt der Bibliotheksbesuch länger als zwei Jahre zurück. Zu den aktuellen Bücherei-Kunden zählen

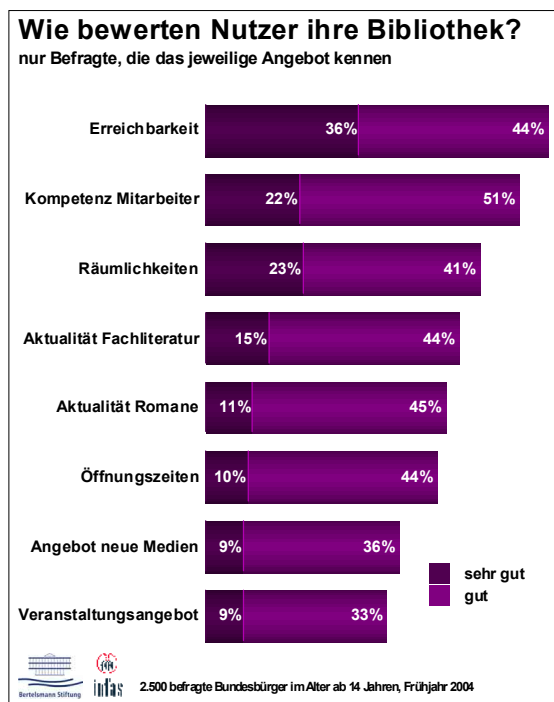


damit nur knapp 30 Prozent der Bundesbürger. Dieser Anteil unterscheidet sich wiederum nur geringfügig zwischen den Gemeindegrößen. Vier von fünf Nutzern suchen die Bibliothek in ihrer



zur Einordnung regionaler Ergebnisse, die auch aus der Nutzerstatistik einer Bibliothek abgeleitet werden können. Von Bedeutung für die Einordnung eines eigenen Werts ist aber auch das Ergebnis, dass nur etwa zwei Drittel der aktiven Nutzer über einen eigenen Leseausweis verfügen, während sich die übrigen durch Familienangehörige mit versorgen lassen. Dieser Anteil liegt in den größeren Städten – korrespondierend mit einem höheren Anteil von Einpersonenhaushalten – um etwa fünf Prozentpunkte höher als im Bundesschnitt. Zusätzlich unterscheidet er sich vermutlich deutlich abhängig von der Gebührenhöhe der jeweiligen Einrichtung, die in der Befragung allerdings nicht erfasst wurde.

### Wozu wird die Bibliothek genutzt und wie wird sie bewertet?



Die Mehrheit der Bibliotheksbesucher zählt zu den Selten- oder Gelegenheitskunden. Über die Hälfte kommt deutlich seltener als monatlich. Nur knapp zehn Prozent zählen zu den besonders treuen Kunden und besuchen die Einrichtung mindestens wöchentlich. Die übrigen knapp 40 Prozent nutzen die Bibliothek angelehnt an die übliche Leihfrist im Monatsrhythmus.

Die Befragung bestätigt den Trend zu einer intensiven Inanspruchnahme der Sachliteratur in den Bibliotheken. 57 Prozent der Bibliothekskunden entleihen Fachbücher. Alle anderen Mediengruppen werden seltener genannt. An zweiter und dritter Stelle liegen Romane mit 47 und Kinderbücher mit 36 Prozent. Aber auch neue Medien weisen relativ hohe Anteile auf. So werden DVDs bereits von jedem achten Kunden nachgefragt. Nur geringfügig höher liegen Videos und CD-Roms.

eigenen Gemeinde auf. Nur einer von fünf nimmt vor allem die Bibliothek in der nächstgrößeren Kommune in Anspruch. Dieser Anteil fällt in den Randgebieten großer Zentren verständlicherweise etwas höher aus als im Bundesschnitt.

Das Durchschnittsergebnis eines Kundenanteils von 30 Prozent der Bevölkerung ab 14 Jahren liefert eine wichtige Kenngröße

Bei einer Bewertung unterschiedlicher Aspekte, geben die Bibliothekskunden ihrer Bücherei unterschiedliche Noten (Abb. 3). Gut schneiden die Erreichbarkeit, die Räumlichkeiten und die Kompetenz der Mitarbeiterinnen und Mitarbeiter vor Ort

ab. Deutlich ungünstiger fallen die Urteile hinsichtlich den Öffnungszeiten und der Aktualität des Medienangebots aus. Einen Zielwert von 70 Prozent (Summe der Notenanteile 1 und 2) zufriedenen Kunden vorausgesetzt, besteht hier noch Verbesserungspotential. Mit den Öffnungszeiten ist nur jeder zweite zufrieden. Bei der Bewertung der Angebotsaktualität sehen die Urteile mit Zufriedenheitswerten unter der 50-Prozent-Marke noch kritischer aus.

### Wie können zusätzliche Kunden gewonnen werden?

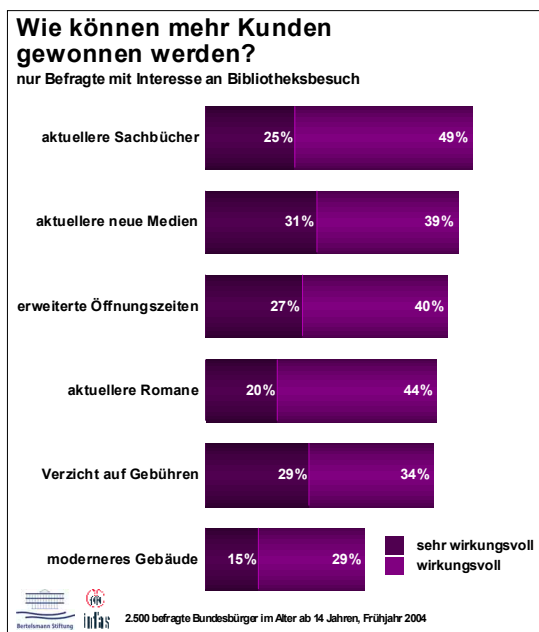
Diese Bewertungen durch die aktuellen Kunden spiegeln sich auch bei der Frage nach den erforderlichen Maßnahmen wider, die zur Gewinnung weiterer Nutzer erforderlich wären. Immerhin zehn Prozent der gegenwärtigen Nicht-Nutzer sind an einer Nutzung der Bibliothek interessiert,

Angebotsverbesserung bleiben aber die Erweiterung der Öffnungszeiten sowie die größere Aktualität vor allem in den Bereichen Fachliteratur und neue Medien. Hier liegen die größten Chancen für eine Verstärkung und Ausweitung der gegenwärtigen Nachfrage.

Dieser Zusammenhang zeigt, wie schnell der Weg in eine Abwärtsspirale führen kann. Die Reduzierung des Medienetats durch knappere Mittel führt unmittelbar zu einer Verringerung der Attraktivität einer

Bibliothek. Diese wirkt sich kurz über lang in sinkenden Nutzerzahlen aus, die unter Umständen als Argument für die nachlassende Bedeutung und eine damit verbundene weitere Mittelkürzung herhalten muss. Für eine moderne Kommune, die ihren Bürgern attraktive kulturelle Möglichkeiten bieten will, gehört die Bibliothek als wichtiger Bestandteil der Alltagskultur unbedingt dazu.

Robert Follmer, infas, Bonn  
email: r.follmer@infas.de



stören sich aber vor allem an den zu knapp bemessenen Öffnungszeiten und der als nicht ausreichend empfundenen Aktualität des Angebots. Eine geringere Rolle spielen zu hohe Nutzungsgebühren oder unattraktive Räumlichkeiten. Aber auch diese Aspekte werden von etwa der Hälfte der interessierten Nichtnutzer als Begründung für die gegenwärtige „Bibliotheksabstinenz“ angeführt. Vorrangig bei der

# Tabellenauswertung

**Tabelle 1 Bekanntheit der Stadtbibliothek**

Zeilen%	Zahl der Befragten (gewichtet)	Zahl der Befragten	Bekanntheit der Stadtbibliothek	
			kenne ich	kenne ich nicht
Insgesamt	2502	2502	80	20
<b>Geschlecht</b>				
Männlich	1210	1098	77	23
Weiblich	1292	1404	83	17
<b>Alter</b>				
unter 20 Jahre	221	219	86	14
20-34 Jahre	545	465	76	24
35-49 Jahre	679	761	80	20
50-64 Jahre	548	630	84	16
65 Jahre und älter	482	400	78	22
<b>BIK-Gemeindegrößenklasse</b>				
unter 5 Tsd. EW	1255	1240	81	19
5 bis unter 20 Tsd. EW	347	374	77	23
20 bis unter 50 Tsd. EW	215	204	90	10
50 bis unter 100 Tsd. EW	106	101	83	17
100 bis unter 500 Tsd. EW Rand	143	136	71	29
100 bis unter 500 Tsd. EW Kern	219	230	80	20
500 Tsd. und mehr EW Rand	217	217	79	21
<b>Bekanntheit der Stadtbibliothek</b>				
kenne ich	2006	2092	100	-
kenne ich nicht	496	410	-	100
<b>Nutzung der Stadtbibliothek</b>				
nicht bekannt	496	410	-	100
bekannt, aber nicht genutzt	597	553	100	-
bekannt, aber in den letzten 2 Jahren nicht genutzt	683	702	100	-
in den letzten 2 Jahren genutzt	723	833	100	-
<b>Nutzungshäufigkeit</b>				
gar nicht	597	553	100	-
seltener als einmal im Jahr	58	58	100	-
mindestens einmal im Jahr	107	120	100	-
mindestens einmal im Halbjahr	107	120	100	-
mindestens einmal im Monat	281	322	100	-
mindestens einmal pro Woche	36	46	100	-
häufiger als einmal in der Woche	13	14	100	-
ehemalige Nutzer	683	702	100	-
<b>Beliebtheit Lesen</b>				
sehr gerne	998	1156	86	14
gerne	997	942	78	22
nicht so gerne	383	302	73	27
überhaupt nicht gerne	122	100	68	32

1

Im Folgenden geht es um die öffentliche Stadtbücherei / Stadtbibliothek in Ihrer Stadt / Gemeinde / der nächstgelegenen größeren Gemeinde, wo Sie Bücher oder andere Medien ausleihen können. Kennen Sie diese Einrichtung?

**Tabelle 2 Nutzung der Stadtbibliothek**
*Nur Befragte, die die Stadtbibliothek auch kennen.*

Zeilen%	Zahl der Befragten (gewichtet)	Zahl der Befragten	Nutzung der Stadtbibliothek			
			in den letzten zwei Jahren genutzt	genutzt, aber länger als zwei Jahre her	noch nie besucht	weiß nicht
<b>Insgesamt</b>	<b>2006</b>	<b>2092</b>	36	34	30	0
<b>Geschlecht</b>						
Männlich	935	891	33	36	31	0
Weiblich	1072	1201	39	32	29	0
<b>Alter</b>						
unter 20 Jahre	189	188	56	31	13	1
20-34 Jahre	413	378	37	36	27	-
35-49 Jahre	545	630	43	32	25	-
50-64 Jahre	460	554	30	38	32	0
65 Jahre und älter	378	319	23	33	44	0
<b>BIK-Gemeindegrößenklasse</b>						
unter 5 Tsd. EW	1010	1047	35	34	31	0
5 bis unter 20 Tsd. EW	267	302	37	32	31	-
20 bis unter 50 Tsd. EW	193	182	30	41	28	-
50 bis unter 100 Tsd. EW	88	84	45	28	28	-
100 bis unter 500 Tsd. EW Rand	102	110	39	32	29	-
100 bis unter 500 Tsd. EW Kern	175	194	41	31	27	1
500 Tsd. und mehr EW Rand	170	173	36	37	27	-
<b>Bekanntheit der Stadtbibliothek</b>						
kenne ich	2006	2092	36	34	30	0
<b>Nutzung der Stadtbibliothek</b>						
bekannt, aber nicht genutzt	597	553	-	-	100	-
bekannt, aber in den letzten 2 Jahren nicht genutzt	683	702	-	100	-	-
in den letzten 2 Jahren genutzt	723	833	100	-	-	-
<b>Nutzungshäufigkeit</b>						
gar nicht	597	553	-	-	100	-
seltener als einmal im Jahr	58	58	100	-	-	-
mindestens einmal im Jahr	107	120	100	-	-	-
mindestens einmal im Halbjahr	107	120	100	-	-	-
mindestens einmal im Monat	281	322	100	-	-	-
mindestens einmal pro Woche	36	46	100	-	-	-
häufiger als einmal in der Woche	13	14	100	-	-	-
ehemalige Nutzer	683	702	-	100	-	-
<b>Beliebtheit Lesen</b>						
sehr gerne	862	1023	43	32	25	0
gerne	779	772	35	34	30	0
nicht so gerne	281	232	23	40	37	0
überhaupt nicht gerne	82	63	13	36	52	-

2

*Haben Sie diese öffentliche Stadtbücherei / Stadtbibliothek in den letzten zwei Jahren genutzt?  
Gemeint ist auch eine eventuelle Zweigstelle, Nebenstelle oder Fahrbibliothek.*

**Tabelle 3 Ort der Stadtbibliothek**

Nur Befragte, die die Stadtbibliothek auch kennen und in den letzten 2 Jahren genutzt haben.

Zeilen%	Zahl der Befragten (gewichtet)	Zahl der Befragten	Ort der Stadtbibliothek		
			eigene Stadt   Gemeinde	anderer Ort	weiß nicht
Insgesamt	723	833	80	20	0
<b>Geschlecht</b>					
Männlich	308	339	80	20	-
Weiblich	415	494	79	20	0
<b>Alter</b>					
unter 20 Jahre	106	116	70	30	-
20-34 Jahre	153	157	78	22	-
35-49 Jahre	235	289	78	22	0
50-64 Jahre	137	188	85	15	-
65 Jahre und älter	86	76	94	6	-
<b>BIK-Gemeindegrößenklasse</b>					
unter 5 Tsd. EW	354	409	78	22	0
5 bis unter 20 Tsd. EW	98	129	76	24	-
20 bis unter 50 Tsd. EW	59	64	88	12	-
50 bis unter 100 Tsd. EW	39	41	90	10	-
100 bis unter 500 Tsd. EW Rand	40	43	65	35	-
100 bis unter 500 Tsd. EW Kern	72	80	93	7	-
500 Tsd. und mehr EW Rand	61	67	74	26	-
<b>Bekanntheit der Stadtbibliothek</b>					
kenne ich	723	833	80	20	0
<b>Nutzung der Stadtbibliothek</b>					
in den letzten 2 Jahren genutzt	723	833	80	20	0
<b>Nutzungshäufigkeit</b>					
seltener als einmal im Jahr	58	58	84	16	-
mindestens einmal im Jahr	107	120	75	25	-
mindestens einmal im Halbjahr	107	120	75	25	-
mindestens einmal im Monat	281	322	84	15	0
mindestens einmal pro Woche	36	46	86	14	-
häufiger als einmal in der Woche	13	14	44	56	-
<b>Beliebtheit Lesen</b>					
sehr gerne	373	469	83	17	0
gerne	275	294	78	22	-
nicht so gerne	65	57	73	27	-
überhaupt nicht gerne	10	13	58	42	-

3

Liegt diese Einrichtung in Ihrer eigenen Gemeinde oder in einem anderen Ort?

**Tabelle 4 Überwiegend genutzte Einrichtung**

Nur Befragte, die die Stadtbibliothek auch kennen und in den letzten 2 Jahren genutzt haben.

Zeilen%	Zahl der Befragten (gewichtet)	Zahl der Befragten	Überwiegend genutzte Einrichtung					
			Hauptstelle	Zweigstelle	Bücherbus	Anderes	verweigert	weiß nicht
Insgesamt	723	833	80	15	2	1	0	2
<b>Geschlecht</b>								
Männlich	308	339	82	15	1	1	0	1
Weiblich	415	494	79	15	3	1	-	2
<b>Alter</b>								
unter 20 Jahre	106	116	84	12	-	-	-	4
20-34 Jahre	153	157	84	12	4	-	-	0
35-49 Jahre	235	289	77	18	4	0	0	1
50-64 Jahre	137	188	83	13	1	3	-	0
65 Jahre und älter	86	76	76	18	0	2	-	4
<b>BIK-Gemeindegrößenklasse</b>								
unter 5 Tsd. EW	354	409	74	20	3	1	0	2
5 bis unter 20 Tsd. EW	98	129	92	3	0	3	-	2
20 bis unter 50 Tsd. EW	59	64	83	10	2	2	-	3
50 bis unter 100 Tsd. EW	39	41	89	9	-	2	-	-
100 bis unter 500 Tsd. EW Rand	40	43	93	4	3	-	-	-
100 bis unter 500 Tsd. EW Kern	72	80	77	18	4	-	-	1
500 Tsd. und mehr EW Rand	61	67	86	12	-	-	-	1
<b>Bekanntheit der Stadtbibliothek</b>								
kenne ich	723	833	80	15	2	1	0	2
<b>Nutzung der Stadtbibliothek</b>								
in den letzten 2 Jahren genutzt	723	833	80	15	2	1	0	2
<b>Nutzungshäufigkeit</b>								
seltener als einmal im Jahr	58	58	74	8	3	8	2	5
mindestens einmal im Jahr	107	120	80	13	3	-	-	4
mindestens einmal im Halbjahr	107	120	80	13	3	-	-	4
mindestens einmal im Monat	281	322	78	19	2	1	-	1
mindestens einmal pro Woche	36	46	78	16	-	6	-	-
häufiger als einmal in der Woche	13	14	89	11	-	-	-	-
<b>Beliebtheit Lesen</b>								
sehr gerne	373	469	77	18	2	1	-	1
gerne	275	294	85	10	1	2	0	2
nicht so gerne	65	57	78	14	6	-	-	2
überhaupt nicht gerne	10	13	85	15	-	-	-	-

4

Gehen Sie überwiegend in die Hauptstelle, in eine Zweigstelle oder benutzen Sie den Bücherbus?

**Tabelle 5 Besitz eines Benutzerausweises**

Nur Befragte, die die Stadtbibliothek auch kennen und in den letzten 2 Jahren genutzt haben.

Zeilen%	Zahl der Befragten (gewichtet)	Zahl der Befragten	Besitz Benutzerausweis		
			ja	nein	weiß nicht
Insgesamt	723	833	65	35	1
<b>Geschlecht</b>					
Männlich	308	339	61	38	1
Weiblich	415	494	67	32	0
<b>Alter</b>					
unter 20 Jahre	106	116	70	29	0
20-34 Jahre	153	157	71	28	1
35-49 Jahre	235	289	62	38	-
50-64 Jahre	137	188	59	40	1
65 Jahre und älter	86	76	63	37	-
<b>BIK-Gemeindegrößenklasse</b>					
unter 5 Tsd. EW	354	409	64	35	1
5 bis unter 20 Tsd. EW	98	129	61	39	-
20 bis unter 50 Tsd. EW	59	64	48	52	1
50 bis unter 100 Tsd. EW	39	41	66	34	-
100 bis unter 500 Tsd. EW Rand	40	43	76	23	1
100 bis unter 500 Tsd. EW Kern	72	80	74	26	-
500 Tsd. und mehr EW Rand	61	67	71	29	-
<b>Bekanntheit der Stadtbibliothek</b>					
kenne ich	723	833	65	35	1
<b>Nutzung der Stadtbibliothek</b>					
in den letzten 2 Jahren genutzt	723	833	65	35	1
<b>Nutzungshäufigkeit</b>					
seltener als einmal im Jahr	58	58	36	64	1
mindestens einmal im Jahr	107	120	50	50	-
mindestens einmal im Halbjahr	107	120	50	50	-
mindestens einmal im Monat	281	322	73	26	1
mindestens einmal pro Woche	36	46	95	5	-
häufiger als einmal in der Woche	13	14	72	28	-
<b>Beliebtheit Lesen</b>					
sehr gerne	373	469	71	28	1
gerne	275	294	61	39	-
nicht so gerne	65	57	46	54	-
überhaupt nicht gerne	10	13	67	33	-

5

Besitzen Sie selbst einen gültigen Benutzerausweis

**Tabelle 6 Häufigkeit der Bibliothekenbesuche**

Nur Befragte, die die Stadtbibliothek auch kennen und in den letzten 2 Jahren genutzt haben.

Zeilen%	Zahl der Befragten (gewichtet)	Zahl der Befragten	Häufigkeit der Bibliothekenbesuche					
			seltener als einmal im Jahr	mindestens einmal im Jahr	mindestens einmal im Halbjahr	mindestens einmal im Monat	mindestens einmal pro Woche	häufiger als einmal in der Woche
Insgesamt	723	833	8	15	32	39	5	2
<b>Geschlecht</b>								
Männlich	308	339	7	17	34	35	6	1
Weiblich	415	494	9	13	30	42	4	2
<b>Alter</b>								
unter 20 Jahre	106	116	5	18	34	33	5	5
20-34 Jahre	153	157	12	11	31	43	3	1
35-49 Jahre	235	289	5	15	34	38	7	2
50-64 Jahre	137	188	9	16	34	37	3	1
65 Jahre und älter	86	76	11	18	21	43	7	0
<b>BIK-Gemeindegrößenklasse</b>								
unter 5 Tsd. EW	354	409	8	13	33	38	5	3
5 bis unter 20 Tsd. EW	98	129	11	21	29	32	6	1
20 bis unter 50 Tsd. EW	59	64	8	17	31	40	2	1
50 bis unter 100 Tsd. EW	39	41	8	6	35	44	7	-
100 bis unter 500 Tsd. EW Rand	40	43	7	16	24	48	3	3
100 bis unter 500 Tsd. EW Kern	72	80	2	19	27	47	4	-
500 Tsd. und mehr EW Rand	61	67	9	14	37	34	5	1
<b>Bekanntheit der Stadtbibliothek</b>								
kenne ich	723	833	8	15	32	39	5	2
<b>Nutzung der Stadtbibliothek</b>								
in den letzten 2 Jahren genutzt	723	833	8	15	32	39	5	2
<b>Nutzungshäufigkeit</b>								
seltener als einmal im Jahr	58	58	100	-	-	-	-	-
mindestens einmal im Jahr	107	120	-	100	-	-	-	-
mindestens einmal im Halbjahr	107	120	-	100	-	-	-	-
mindestens einmal im Monat	281	322	-	-	-	100	-	-
mindestens einmal pro Woche	36	46	-	-	-	-	100	-
häufiger als einmal in der Woche	13	14	-	-	-	-	-	100
<b>Beliebtheit Lesen</b>								
sehr gerne	373	469	6	11	29	47	5	2
gerne	275	294	10	20	34	30	5	0
nicht so gerne	65	57	11	15	34	34	3	4
überhaupt nicht gerne	10	13	15	22	26	29	8	-

6

Wie häufig gehen Sie normalerweise in die öffentliche Stadtbücherei / Stadtbibliothek?

## Tabelle 7 genutzte Medien

Nur Befragte, die die Stadtbibliothek auch kennen und in den letzten 2 Jahren genutzt haben;  
Mehrfachnennungen möglich.

Zeilen%	Zahl der Befragten (gewichtet)	Zahl der Befragten	genutzte Medien											
			Fachliteratur	Romane	Zeitschriften	Spiele	Musik-CDs, Kassetten	DVDs	Videos	CD-ROMs	Kinderbücher	andere Medien	verweigert	weiß nicht
Insgesamt	723	833	57	47	13	13	25	13	16	15	36	13	0	1
<b>Geschlecht</b>														
Männlich	308	339	60	34	14	10	22	12	12	13	28	10	0	1
Weiblich	415	494	55	56	12	15	26	14	18	17	42	16	-	1
<b>Alter</b>														
unter 20 Jahre	106	116	59	43	14	16	31	26	24	22	4	21	-	-
20-34 Jahre	153	157	55	37	11	10	19	11	12	15	39	10	-	1
35-49 Jahre	235	289	58	49	15	19	32	16	17	21	58	15	0	1
50-64 Jahre	137	188	66	49	8	5	22	6	9	9	27	10	-	-
65 Jahre und älter	86	76	42	57	13	5	11	2	18	0	22	12	-	4
<b>BIK-Gemeindegrößenklasse</b>														
unter 5 Tsd. EW	354	409	56	48	14	11	25	12	20	18	36	16	0	2
5 bis unter 20 Tsd. EW	98	129	52	50	14	13	27	9	9	12	41	11	-	-
20 bis unter 50 Tsd. EW	59	64	62	51	16	10	19	9	20	16	32	9	-	-
50 bis unter 100 Tsd. EW	39	41	59	36	4	25	31	25	16	15	45	9	-	3
100 bis unter 500 Tsd. EW Rand	40	43	77	36	9	10	24	22	12	18	29	7	-	-
100 bis unter 500 Tsd. EW Kern	72	80	47	47	13	16	28	19	11	11	42	12	-	-
500 Tsd. und mehr EW Rand	61	67	68	43	7	16	15	10	6	7	28	17	-	1
<b>Bekanntheit der Stadtbibliothek</b>														
kenne ich	723	833	57	47	13	13	25	13	16	15	36	13	0	1
<b>Nutzung der Stadtbibliothek</b>														
in den letzten 2 Jahren genutzt	723	833	57	47	13	13	25	13	16	15	36	13	0	1
<b>Nutzungshäufigkeit</b>														
seltener als einmal im Jahr	58	58	50	22	13	10	6	2	11	4	39	1	2	7
mindestens einmal im Jahr	107	120	56	33	10	13	15	9	15	8	18	17	-	1
mindestens einmal im Halbjahr	107	120	56	33	10	13	15	9	15	8	18	17	-	1
mindestens einmal im Monat	281	322	54	56	12	14	33	16	18	20	43	14	-	-
mindestens einmal pro Woche	36	46	76	72	25	18	45	27	29	23	43	9	-	-
häufiger als einmal in der Woche	13	14	66	73	37	39	38	50	52	15	48	18	-	-
<b>Beliebtheit Lesen</b>														
sehr gerne	373	469	59	61	12	8	26	11	19	12	33	12	-	0
gerne	275	294	54	34	11	14	20	14	11	18	36	15	0	2
nicht so gerne	65	57	58	27	23	37	40	24	15	19	53	15	-	-
überhaupt nicht gerne	10	13	70	30	9	9	14	-	-	21	37	6	-	-

7

Was leihen Sie aus der Stadtbücherei / Stadtbibliothek hauptsächlich aus?

**Tabelle 8 hauptsächlichlicher Nutzungszweck**

Nur Befragte, die die Stadtbibliothek auch kennen und in den letzten 2 Jahren genutzt haben;  
Mehrfachnennungen möglich.

Zeilen%	Zahl der Befragten (gewichtet)	Zahl der Befragten	hauptsächlichlicher Nutzungszweck							
			für die Schule, Ausbildung, Studium	für berufliche Zwecke   berufliche Weiterbildung	für persönliche Interessen   Freizeitgestaltung	um mich zu informieren	für Kinder, Familie, andere Personen	als Treffpunkt, Kommunikations- und Veranstaltungsort	verweigert	weiß nicht
Insgesamt	723	833	33	21	75	44	39	8	0	0
<b>Geschlecht</b>										
Männlich	308	339	34	25	69	45	33	6	0	0
Weiblich	415	494	33	19	80	43	44	10	-	0
<b>Alter</b>										
unter 20 Jahre	106	116	83	14	74	44	13	7	-	-
20-34 Jahre	153	157	43	22	62	33	37	3	-	-
35-49 Jahre	235	289	27	27	76	48	59	11	0	0
50-64 Jahre	137	188	18	30	75	46	33	12	-	0
65 Jahre und älter	86	76	1	3	93	50	30	7	-	0
<b>BIK-Gemeindegrößenklasse</b>										
unter 5 Tsd. EW	354	409	31	21	76	46	39	7	0	0
5 bis unter 20 Tsd. EW	98	129	40	29	75	41	50	9	-	-
20 bis unter 50 Tsd. EW	59	64	37	18	79	45	33	12	-	-
50 bis unter 100 Tsd. EW	39	41	39	22	69	47	44	8	-	2
100 bis unter 500 Tsd. EW Rand	40	43	26	30	79	44	31	9	-	-
100 bis unter 500 Tsd. EW Kern	72	80	35	12	72	42	31	5	-	-
500 Tsd. und mehr EW Rand	61	67	31	18	71	39	41	12	-	-
<b>Bekanntheit der Stadtbibliothek</b>										
kenne ich	723	833	33	21	75	44	39	8	0	0
<b>Nutzung der Stadtbibliothek</b>										
in den letzten 2 Jahren genutzt	723	833	33	21	75	44	39	8	0	0
<b>Nutzungshäufigkeit</b>										
seltener als einmal im Jahr	58	58	30	15	46	32	41	9	2	3
mindestens einmal im Jahr	107	120	27	23	76	39	19	8	-	-
mindestens einmal im Halbjahr	107	120	27	23	76	39	19	8	-	-
mindestens einmal im Monat	281	322	35	17	80	45	46	9	-	-
mindestens einmal pro Woche	36	46	28	21	87	70	52	16	-	-
häufiger als einmal in der Woche	13	14	64	21	90	15	21	14	-	-
<b>Beliebtheit Lesen</b>										
sehr gerne	373	469	26	22	84	45	39	7	-	0
gerne	275	294	38	22	69	42	38	9	0	0
nicht so gerne	65	57	53	16	53	39	42	8	-	-
überhaupt nicht gerne	10	13	52	19	49	76	39	7	-	-

8

Wofür nutzen Sie die Stadtbücherei/ Stadtbibliothek hauptsächlich?

**Tabelle 9.1 Bewertung verschiedener Leistungsmerkmale I**
*Nur Befragte, die die Stadtbibliothek auch kennen und in den letzten 2 Jahren genutzt haben.*

Zeilen%	Zahl der Befragten (gewichtet)	Zahl der Befragten	Erreichbarkeit der Bibliothek								Mittel
			top-box 1-2	1 = sehr gut	2	3	4	5	6 = ungenügend	weiß nicht	
<b>Insgesamt</b>	<b>723</b>	<b>833</b>	80	36	44	14	4	1	1	0	<b>1.9</b>
<b>Geschlecht</b>											
Männlich	308	339	75	31	44	19	5	-	-	1	<b>2.0</b>
Weiblich	415	494	83	39	44	10	4	1	1	0	<b>1.9</b>
<b>Alter</b>											
unter 20 Jahre	106	116	71	28	43	21	7	1	-	-	<b>2.1</b>
20-34 Jahre	153	157	76	33	43	19	1	-	4	-	<b>2.0</b>
35-49 Jahre	235	289	78	38	40	13	6	1	0	1	<b>1.9</b>
50-64 Jahre	137	188	85	39	47	12	2	0	-	-	<b>1.8</b>
65 Jahre und älter	86	76	91	37	54	4	5	-	-	-	<b>1.8</b>
<b>BIK-Gemeindegrößenklasse</b>											
unter 5 Tsd. EW	354	409	77	33	43	15	5	1	2	1	<b>2.0</b>
5 bis unter 20 Tsd. EW	98	129	87	36	51	10	2	1	-	-	<b>1.8</b>
20 bis unter 50 Tsd. EW	59	64	78	28	50	22	-	-	-	-	<b>1.9</b>
50 bis unter 100 Tsd. EW	39	41	81	46	35	16	2	-	-	2	<b>1.7</b>
100 bis unter 500 Tsd. EW Rand	40	43	82	37	45	15	4	-	-	-	<b>1.8</b>
100 bis unter 500 Tsd. EW Kern	72	80	81	46	35	13	6	-	-	-	<b>1.8</b>
500 Tsd. und mehr EW Rand	61	67	85	39	46	8	7	-	-	-	<b>1.8</b>
<b>Bekanntheit der Stadtbibliothek</b>											
kenne ich	723	833	80	36	44	14	4	1	1	0	<b>1.9</b>
<b>Nutzung der Stadtbibliothek</b>											
in den letzten 2 Jahren genutzt	723	833	80	36	44	14	4	1	1	0	<b>1.9</b>
<b>Nutzungshäufigkeit</b>											
seltener als einmal im Jahr	58	58	77	35	42	14	5	-	-	3	<b>1.9</b>
mindestens einmal im Jahr	107	120	90	42	48	8	1	1	-	-	<b>1.7</b>
mindestens einmal im Halbjahr	107	120	90	42	48	8	1	1	-	-	<b>1.7</b>
mindestens einmal im Monat	281	322	85	37	47	12	4	-	0	-	<b>1.8</b>
mindestens einmal pro Woche	36	46	81	55	26	7	7	2	-	2	<b>1.7</b>
häufiger als einmal in der Woche	13	14	94	18	77	6	-	-	-	-	<b>1.9</b>
<b>Beliebtheit Lesen</b>											
sehr gerne	373	469	81	36	45	12	5	0	0	1	<b>1.9</b>
gerne	275	294	78	38	40	14	4	1	2	0	<b>2.0</b>
nicht so gerne	65	57	80	27	53	20	-	-	-	-	<b>1.9</b>
überhaupt nicht gerne	10	13	67	17	50	25	7	-	-	-	<b>2.2</b>

9

*Man kann die Stadtbücherei / Stadtbibliothek unterschiedlich beurteilen. Sagen Sie mir bitte zu jeder der folgenden Merkmale, wie Sie die von Ihnen normalerweise besuchte Einrichtung bewerten. Dafür stehen Ihnen die Schulnoten von 1-6 zur Verfügung.*

**Tabelle 9.2 Bewertung verschiedener Leistungsmerkmale II**
*Nur Befragte, die die Stadtbibliothek auch kennen und in den letzten 2 Jahren genutzt haben.*

Zeilen%	Zahl der Befragten (gewichtet)	Zahl der Befragten	Öffnungszeiten								Mittel
			top-box 1-2	1 = sehr gut	2	3	4	5	6 = ungenügend	weiß nicht	
<b>Insgesamt</b>	<b>723</b>	<b>833</b>	53	10	43	30	11	4	1	2	<b>2.6</b>
<b>Geschlecht</b>											
Männlich	308	339	51	9	42	34	8	5	0	3	<b>2.6</b>
Weiblich	415	494	54	10	44	28	13	4	1	1	<b>2.6</b>
<b>Alter</b>											
unter 20 Jahre	106	116	40	12	28	37	17	4	0	2	<b>2.7</b>
20-34 Jahre	153	157	41	6	35	39	13	7	1	-	<b>2.8</b>
35-49 Jahre	235	289	51	10	41	31	11	4	1	2	<b>2.6</b>
50-64 Jahre	137	188	62	9	53	23	7	4	1	3	<b>2.4</b>
65 Jahre und älter	86	76	81	16	65	14	4	1	-	-	<b>2.1</b>
<b>BIK-Gemeindegrößenklasse</b>											
unter 5 Tsd. EW	354	409	49	11	39	30	12	6	1	2	<b>2.7</b>
5 bis unter 20 Tsd. EW	98	129	54	7	47	32	8	3	-	3	<b>2.5</b>
20 bis unter 50 Tsd. EW	59	64	57	7	49	29	13	1	-	0	<b>2.5</b>
50 bis unter 100 Tsd. EW	39	41	68	10	58	20	11	-	-	2	<b>2.3</b>
100 bis unter 500 Tsd. EW Rand	40	43	51	6	45	32	12	1	2	1	<b>2.6</b>
100 bis unter 500 Tsd. EW Kern	72	80	61	14	47	23	10	7	-	-	<b>2.5</b>
500 Tsd. und mehr EW Rand	61	67	48	7	40	45	6	1	-	-	<b>2.5</b>
<b>Bekanntheit der Stadtbibliothek</b>											
kenne ich	723	833	53	10	43	30	11	4	1	2	<b>2.6</b>
<b>Nutzung der Stadtbibliothek</b>											
in den letzten 2 Jahren genutzt	723	833	53	10	43	30	11	4	1	2	<b>2.6</b>
<b>Nutzungshäufigkeit</b>											
seltener als einmal im Jahr	58	58	53	7	46	28	8	-	-	11	<b>2.4</b>
mindestens einmal im Jahr	107	120	57	8	50	31	7	3	0	1	<b>2.5</b>
mindestens einmal im Halbjahr	107	120	57	8	50	31	7	3	0	1	<b>2.5</b>
mindestens einmal im Monat	281	322	55	11	44	29	13	2	0	0	<b>2.5</b>
mindestens einmal pro Woche	36	46	57	15	42	32	2	9	-	-	<b>2.5</b>
häufiger als einmal in der Woche	13	14	45	6	40	15	32	3	5	-	<b>3.0</b>
<b>Beliebtheit Lesen</b>											
sehr gerne	373	469	53	12	41	29	12	4	1	2	<b>2.6</b>
gerne	275	294	54	8	46	30	9	5	0	2	<b>2.6</b>
nicht so gerne	65	57	46	5	41	40	13	1	-	-	<b>2.6</b>
überhaupt nicht gerne	10	13	64	2	62	29	-	7	-	-	<b>2.5</b>

9

*Man kann die Stadtbücherei / Stadtbibliothek unterschiedlich beurteilen. Sagen Sie mir bitte zu jeder der folgenden Merkmale, wie Sie die von Ihnen normalerweise besuchte Einrichtung bewerten. Dafür stehen Ihnen die Schulnoten von 1-6 zur Verfügung.*

**Tabelle 9.3 Bewertung verschiedener Leistungsmerkmale III**
*Nur Befragte, die die Stadtbibliothek auch kennen und in den letzten 2 Jahren genutzt haben.*

Zeilen%	Zahl der Befragten (gewichtet)	Zahl der Befragten	Aktualität des Medienangebot Sach- und Fachliteratur								Mittel
			top-box 1-2	1 = sehr gut	2	3	4	5	6 = ungenügend	weiß nicht	
<b>Insgesamt</b>	<b>723</b>	<b>833</b>	47	10	38	32	7	0	0	13	<b>2.4</b>
<b>Geschlecht</b>											
Männlich	308	339	47	6	41	35	8	1	0	10	<b>2.5</b>
Weiblich	415	494	48	13	35	29	7	0	0	16	<b>2.4</b>
<b>Alter</b>											
unter 20 Jahre	106	116	58	10	48	35	5	-	-	2	<b>2.4</b>
20-34 Jahre	153	157	43	7	36	24	10	1	-	21	<b>2.5</b>
35-49 Jahre	235	289	43	8	36	35	8	0	0	14	<b>2.5</b>
50-64 Jahre	137	188	42	5	38	40	7	0	0	10	<b>2.6</b>
65 Jahre und älter	86	76	57	22	35	19	5	2	-	17	<b>2.1</b>
<b>BIK-Gemeindegrößenklasse</b>											
unter 5 Tsd. EW	354	409	46	11	35	31	9	1	0	13	<b>2.5</b>
5 bis unter 20 Tsd. EW	98	129	37	7	30	33	7	0	-	23	<b>2.5</b>
20 bis unter 50 Tsd. EW	59	64	54	11	43	41	2	-	-	3	<b>2.4</b>
50 bis unter 100 Tsd. EW	39	41	61	14	47	21	2	-	-	17	<b>2.1</b>
100 bis unter 500 Tsd. EW Rand	40	43	53	13	40	29	8	-	-	10	<b>2.3</b>
100 bis unter 500 Tsd. EW Kern	72	80	55	2	53	34	5	-	-	7	<b>2.4</b>
500 Tsd. und mehr EW Rand	61	67	45	8	37	29	11	-	-	15	<b>2.5</b>
<b>Bekanntheit der Stadtbibliothek</b>											
kenne ich	723	833	47	10	38	32	7	0	0	13	<b>2.4</b>
<b>Nutzung der Stadtbibliothek</b>											
in den letzten 2 Jahren genutzt	723	833	47	10	38	32	7	0	0	13	<b>2.4</b>
<b>Nutzungshäufigkeit</b>											
seltener als einmal im Jahr	58	58	40	6	34	11	15	-	1	32	<b>2.6</b>
mindestens einmal im Jahr	107	120	55	9	46	28	6	1	-	10	<b>2.4</b>
mindestens einmal im Halbjahr	107	120	55	9	46	28	6	1	-	10	<b>2.4</b>
mindestens einmal im Monat	281	322	44	12	32	36	6	0	0	14	<b>2.4</b>
mindestens einmal pro Woche	36	46	61	12	50	20	1	1	-	16	<b>2.2</b>
häufiger als einmal in der Woche	13	14	57	7	50	31	6	-	-	6	<b>2.4</b>
<b>Beliebtheit Lesen</b>											
sehr gerne	373	469	49	11	38	31	8	1	-	12	<b>2.4</b>
gerne	275	294	45	7	38	31	7	0	0	16	<b>2.5</b>
nicht so gerne	65	57	45	13	33	41	2	1	-	10	<b>2.4</b>
überhaupt nicht gerne	10	13	41	-	41	21	25	-	-	14	<b>2.8</b>

9

*Man kann die Stadtbücherei / Stadtbibliothek unterschiedlich beurteilen. Sagen Sie mir bitte zu jeder der folgenden Merkmale, wie Sie die von Ihnen normalerweise besuchte Einrichtung bewerten. Dafür stehen Ihnen die Schulnoten von 1-6 zur Verfügung.*

**Tabelle 9.4 Bewertung verschiedener Leistungsmerkmale IV**
*Nur Befragte, die die Stadtbibliothek auch kennen und in den letzten 2 Jahren genutzt haben.*

Zeilen%	Zahl der Befragten (gewichtet)	Zahl der Befragten	Aktualität des Medienangebot Romane und Unterhaltungsliteratur								Mittel
			top-box 1-2	1 = sehr gut	2	3	4	5	6 = ungenügend	weiß nicht	
Insgesamt	723	833	47	9	38	31	6	1	0	15	2.4
<b>Geschlecht</b>											
Männlich	308	339	40	6	34	33	6	1	0	19	2.5
Weiblich	415	494	53	12	41	29	7	0	0	11	2.4
<b>Alter</b>											
unter 20 Jahre	106	116	56	10	47	28	10	1	-	6	2.4
20-34 Jahre	153	157	44	5	39	27	10	0	1	18	2.5
35-49 Jahre	235	289	46	8	38	31	5	1	-	17	2.4
50-64 Jahre	137	188	37	8	29	38	5	1	1	18	2.6
65 Jahre und älter	86	76	61	23	38	28	3	-	-	8	2.1
<b>BIK-Gemeindegrößenklasse</b>											
unter 5 Tsd. EW	354	409	44	11	33	30	7	1	0	17	2.5
5 bis unter 20 Tsd. EW	98	129	51	8	43	28	7	-	-	14	2.4
20 bis unter 50 Tsd. EW	59	64	48	17	31	34	5	-	-	13	2.3
50 bis unter 100 Tsd. EW	39	41	44	6	38	36	5	-	-	15	2.5
100 bis unter 500 Tsd. EW Rand	40	43	51	7	43	34	7	-	-	8	2.5
100 bis unter 500 Tsd. EW Kern	72	80	55	6	49	31	4	-	1	10	2.4
500 Tsd. und mehr EW Rand	61	67	52	5	47	30	5	-	-	14	2.4
<b>Bekanntheit der Stadtbibliothek</b>											
kenne ich	723	833	47	9	38	31	6	1	0	15	2.4
<b>Nutzung der Stadtbibliothek</b>											
in den letzten 2 Jahren genutzt	723	833	47	9	38	31	6	1	0	15	2.4
<b>Nutzungshäufigkeit</b>											
seltener als einmal im Jahr	58	58	30	6	24	20	9	1	1	40	2.6
mindestens einmal im Jahr	107	120	50	9	41	30	5	1	0	15	2.4
mindestens einmal im Halbjahr	107	120	50	9	41	30	5	1	0	15	2.4
mindestens einmal im Monat	281	322	53	11	42	33	4	1	-	10	2.3
mindestens einmal pro Woche	36	46	57	18	39	27	4	-	-	12	2.2
häufiger als einmal in der Woche	13	14	21	7	14	66	-	-	-	12	2.7
<b>Beliebtheit Lesen</b>											
sehr gerne	373	469	55	11	44	27	4	1	0	12	2.3
gerne	275	294	40	8	32	33	9	1	0	17	2.6
nicht so gerne	65	57	35	7	28	39	8	-	-	18	2.6
überhaupt nicht gerne	10	13	43	2	41	37	9	-	-	11	2.6

9

*Man kann die Stadtbücherei / Stadtbibliothek unterschiedlich beurteilen. Sagen Sie mir bitte zu jeder der folgenden Merkmale, wie Sie die von Ihnen normalerweise besuchte Einrichtung bewerten. Dafür stehen Ihnen die Schulnoten von 1-6 zur Verfügung.*

**Tabelle 9.5 Bewertung verschiedener Leistungsmerkmale V**
*Nur Befragte, die die Stadtbibliothek auch kennen und in den letzten 2 Jahren genutzt haben.*

Zeilen%	Zahl der Befragten (gewichtet)	Zahl der Befragten	Angebot neue Medien (DVDs, CDs, Internet etc.)								Mittel
			top-box 1-2	1 = sehr gut	2	3	4	5	6 = ungenügend	weiß nicht	
Insgesamt	723	833	35	7	28	27	11	4	2	23	2.8
<b>Geschlecht</b>											
Männlich	308	339	32	9	23	25	14	6	2	21	2.9
Weiblich	415	494	36	5	31	28	8	2	2	24	2.7
<b>Alter</b>											
unter 20 Jahre	106	116	37	7	30	28	22	9	1	3	3.0
20-34 Jahre	153	157	37	8	29	28	12	4	5	13	2.9
35-49 Jahre	235	289	33	8	25	29	12	3	2	22	2.8
50-64 Jahre	137	188	31	4	27	25	4	0	0	39	2.5
65 Jahre und älter	86	76	37	8	30	19	4	2	-	38	2.4
<b>BIK-Gemeindegrößenklasse</b>											
unter 5 Tsd. EW	354	409	34	6	28	25	10	4	3	24	2.8
5 bis unter 20 Tsd. EW	98	129	29	3	26	26	12	6	1	25	3.0
20 bis unter 50 Tsd. EW	59	64	36	10	26	33	11	3	-	19	2.6
50 bis unter 100 Tsd. EW	39	41	32	-	32	27	3	1	-	37	2.6
100 bis unter 500 Tsd. EW Rand	40	43	51	21	30	30	11	2	-	6	2.4
100 bis unter 500 Tsd. EW Kern	72	80	42	5	37	19	15	2	-	23	2.6
500 Tsd. und mehr EW Rand	61	67	29	14	15	38	14	2	-	17	2.7
<b>Bekanntheit der Stadtbibliothek</b>											
kenne ich	723	833	35	7	28	27	11	4	2	23	2.8
<b>Nutzung der Stadtbibliothek</b>											
in den letzten 2 Jahren genutzt	723	833	35	7	28	27	11	4	2	23	2.8
<b>Nutzungshäufigkeit</b>											
seltener als einmal im Jahr	58	58	25	7	18	37	4	4	3	27	2.9
mindestens einmal im Jahr	107	120	35	5	30	30	13	3	1	19	2.8
mindestens einmal im Halbjahr	107	120	35	5	30	30	13	3	1	19	2.8
mindestens einmal im Monat	281	322	39	8	31	25	12	3	1	20	2.7
mindestens einmal pro Woche	36	46	50	3	47	23	4	10	-	13	2.7
häufiger als einmal in der Woche	13	14	61	-	61	39	-	-	-	-	2.4
<b>Beliebtheit Lesen</b>											
sehr gerne	373	469	36	7	29	25	6	3	1	29	2.6
gerne	275	294	33	7	27	29	14	4	3	16	2.9
nicht so gerne	65	57	30	7	23	26	19	6	1	19	3.0
überhaupt nicht gerne	10	13	42	20	21	22	28	6	-	2	2.8

9

*Man kann die Stadtbücherei / Stadtbibliothek unterschiedlich beurteilen. Sagen Sie mir bitte zu jeder der folgenden Merkmale, wie Sie die von Ihnen normalerweise besuchte Einrichtung bewerten. Dafür stehen Ihnen die Schulnoten von 1-6 zur Verfügung.*

**Tabelle 9.6 Bewertung verschiedener Leistungsmerkmale VI**
*Nur Befragte, die die Stadtbibliothek auch kennen und in den letzten 2 Jahren genutzt haben.*

Zeilen%	Zahl der Befragten (gewichtet)	Zahl der Befragten	Räumlichkeiten und Atmosphäre									Mittel
			top-box 1-2	1= sehr gut	2	3	4	5	6= ungenügend	verweigert	weiß nicht	
Insgesamt	723	833	65	23	41	26	8	1	0	0	0	2.2
<b>Geschlecht</b>												
Männlich	308	339	64	19	45	24	9	1	1	0	1	2.3
Weiblich	415	494	65	26	39	27	7	0	0	-	0	2.2
<b>Alter</b>												
unter 20 Jahre	106	116	63	24	39	27	9	1	-	-	-	2.2
20-34 Jahre	153	157	55	18	37	31	13	1	1	-	-	2.4
35-49 Jahre	235	289	65	20	45	24	9	0	0	0	1	2.2
50-64 Jahre	137	188	70	25	45	27	3	1	-	-	-	2.1
65 Jahre und älter	86	76	72	34	38	23	4	-	-	-	0	2.0
<b>BIK-Gemeindegrößenklasse</b>												
unter 5 Tsd. EW	354	409	62	23	39	27	9	0	0	0	1	2.3
5 bis unter 20 Tsd. EW	98	129	63	22	41	33	4	-	0	-	-	2.2
20 bis unter 50 Tsd. EW	59	64	71	23	47	23	5	1	-	-	-	2.1
50 bis unter 100 Tsd. EW	39	41	62	35	27	32	3	2	-	-	2	2.1
100 bis unter 500 Tsd. EW Rand	40	43	69	22	46	22	7	2	-	-	-	2.2
100 bis unter 500 Tsd. EW Kern	72	80	74	21	53	18	7	0	-	-	-	2.1
500 Tsd. und mehr EW Rand	61	67	63	25	39	21	13	2	-	-	-	2.3
<b>Bekanntheit der Stadtbibliothek</b>												
kenne ich	723	833	65	23	41	26	8	1	0	0	0	2.2
<b>Nutzung der Stadtbibliothek</b>												
in den letzten 2 Jahren genutzt	723	833	65	23	41	26	8	1	0	0	0	2.2
<b>Nutzungshäufigkeit</b>												
seltener als einmal im Jahr	58	58	44	12	32	40	11	-	-	-	5	2.5
mindestens einmal im Jahr	107	120	75	26	48	21	3	1	-	-	-	2.1
mindestens einmal im Halbjahr	107	120	75	26	48	21	3	1	-	-	-	2.1
mindestens einmal im Monat	281	322	59	24	35	33	8	0	0	0	0	2.3
mindestens einmal pro Woche	36	46	76	35	40	14	4	3	3	-	-	2.1
häufiger als einmal in der Woche	13	14	72	45	27	8	20	-	-	-	-	2.0
<b>Beliebtheit Lesen</b>												
sehr gerne	373	469	65	26	39	27	7	0	0	-	1	2.2
gerne	275	294	62	22	41	27	9	2	0	0	0	2.3
nicht so gerne	65	57	69	13	57	22	9	-	-	-	-	2.3
überhaupt nicht gerne	10	13	74	22	51	20	6	-	-	-	-	2.1

9

*Man kann die Stadtbücherei / Stadtbibliothek unterschiedlich beurteilen. Sagen Sie mir bitte zu jeder der folgenden Merkmale, wie Sie die von Ihnen normalerweise besuchte Einrichtung bewerten. Dafür stehen Ihnen die Schulnoten von 1-6 zur Verfügung.*

**Tabelle 9.7 Bewertung verschiedener Leistungsmerkmale VII**
*Nur Befragte, die die Stadtbibliothek auch kennen und in den letzten 2 Jahren genutzt haben.*

Zeilen%	Zahl der Befragten (gewichtet)	Zahl der Befragten	Beratungskompetenz der Mitarbeiter/innen								Mittel
			top-box 1 - 2	1 = sehr gut	2	3	4	5	6 = ungenügend	weiß nicht	
<b>Insgesamt</b>	<b>723</b>	<b>833</b>	70	21	50	19	6	1	0	4	<b>2.1</b>
<b>Geschlecht</b>											
Männlich	308	339	67	13	54	22	5	1	0	5	<b>2.2</b>
Weiblich	415	494	73	27	46	17	6	1	0	2	<b>2.1</b>
<b>Alter</b>											
unter 20 Jahre	106	116	67	18	49	24	7	-	1	1	<b>2.2</b>
20-34 Jahre	153	157	66	16	50	17	11	2	1	3	<b>2.3</b>
35-49 Jahre	235	289	67	24	43	20	5	1	-	7	<b>2.1</b>
50-64 Jahre	137	188	73	16	57	20	5	-	0	2	<b>2.2</b>
65 Jahre und älter	86	76	85	28	57	13	-	-	-	2	<b>1.8</b>
<b>BIK-Gemeindegrößenklasse</b>											
unter 5 Tsd. EW	354	409	69	18	51	19	7	1	0	3	<b>2.2</b>
5 bis unter 20 Tsd. EW	98	129	74	19	55	22	2	1	-	0	<b>2.1</b>
20 bis unter 50 Tsd. EW	59	64	66	16	51	28	6	-	-	-	<b>2.2</b>
50 bis unter 100 Tsd. EW	39	41	80	38	42	11	6	-	-	3	<b>1.8</b>
100 bis unter 500 Tsd. EW Rand	40	43	78	20	58	15	1	-	-	5	<b>2.0</b>
100 bis unter 500 Tsd. EW Kern	72	80	70	23	47	15	6	1	2	6	<b>2.2</b>
500 Tsd. und mehr EW Rand	61	67	64	28	36	20	6	-	-	9	<b>2.1</b>
<b>Bekanntheit der Stadtbibliothek</b>											
kenne ich	723	833	70	21	50	19	6	1	0	4	<b>2.1</b>
<b>Nutzung der Stadtbibliothek</b>											
in den letzten 2 Jahren genutzt	723	833	70	21	50	19	6	1	0	4	<b>2.1</b>
<b>Nutzungshäufigkeit</b>											
seltener als einmal im Jahr	58	58	69	19	50	21	1	-	1	9	<b>2.1</b>
mindestens einmal im Jahr	107	120	69	19	50	20	4	0	1	6	<b>2.1</b>
mindestens einmal im Halbjahr	107	120	69	19	50	20	4	0	1	6	<b>2.1</b>
mindestens einmal im Monat	281	322	73	22	52	17	6	1	-	3	<b>2.1</b>
mindestens einmal pro Woche	36	46	73	23	51	16	7	0	4	-	<b>2.2</b>
häufiger als einmal in der Woche	13	14	91	22	69	9	-	-	-	-	<b>1.9</b>
<b>Beliebtheit Lesen</b>											
sehr gerne	373	469	75	24	51	15	5	1	-	4	<b>2.0</b>
gerne	275	294	68	18	49	22	6	1	1	3	<b>2.2</b>
nicht so gerne	65	57	58	14	44	29	8	-	-	5	<b>2.3</b>
überhaupt nicht gerne	10	13	58	21	37	30	4	9	-	-	<b>2.4</b>

9

*Man kann die Stadtbücherei / Stadtbibliothek unterschiedlich beurteilen. Sagen Sie mir bitte zu jeder der folgenden Merkmale, wie Sie die von Ihnen normalerweise besuchte Einrichtung bewerten. Dafür stehen Ihnen die Schulnoten von 1-6 zur Verfügung.*

**Tabelle 9.8 Bewertung verschiedener Leistungsmerkmale VIII**

Nur Befragte, die die Stadtbibliothek auch kennen und in den letzten 2 Jahren genutzt haben.

Zeilen%	Zahl der Befragten (gewichtet)	Zahl der Befragten	Veranstaltungs-, Fortbildungsangebot									Mittel
			top-box 1-2	1 = sehr gut	2	3	4	5	6 = ungenügend	verweigert	weiß nicht	
Insgesamt	723	833	29	6	23	25	9	3	4	0	30	2.9
<b>Geschlecht</b>												
Männlich	308	339	31	5	26	20	12	2	2	0	32	2.8
Weiblich	415	494	27	6	21	29	7	4	5	0	28	3.0
<b>Alter</b>												
unter 20 Jahre	106	116	25	12	13	43	14	2	-	-	15	2.8
20-34 Jahre	153	157	17	2	15	26	11	4	7	1	34	3.3
35-49 Jahre	235	289	25	3	22	23	9	5	4	-	33	3.1
50-64 Jahre	137	188	36	5	32	22	8	2	1	-	30	2.6
65 Jahre und älter	86	76	49	13	36	13	2	2	5	-	30	2.4
<b>BIK-Gemeindegrößenklasse</b>												
unter 5 Tsd. EW	354	409	25	6	20	27	9	3	7	0	30	3.1
5 bis unter 20 Tsd. EW	98	129	32	2	29	21	10	5	2	-	31	2.9
20 bis unter 50 Tsd. EW	59	64	39	9	30	25	7	5	1	-	22	2.7
50 bis unter 100 Tsd. EW	39	41	31	10	21	24	5	-	-	-	41	2.4
100 bis unter 500 Tsd. EW Rand	40	43	37	9	29	27	19	2	3	-	12	2.8
100 bis unter 500 Tsd. EW Kern	72	80	24	6	19	24	5	3	-	2	41	2.7
500 Tsd. und mehr EW Rand	61	67	34	4	30	26	12	3	-	1	24	2.8
<b>Bekanntheit der Stadtbibliothek</b>												
kenne ich	723	833	29	6	23	25	9	3	4	0	30	2.9
<b>Nutzung der Stadtbibliothek</b>												
in den letzten 2 Jahren genutzt	723	833	29	6	23	25	9	3	4	0	30	2.9
<b>Nutzungshäufigkeit</b>												
seltener als einmal im Jahr	58	58	35	10	25	15	9	1	12	-	28	3.0
mindestens einmal im Jahr	107	120	39	6	33	28	5	1	2	-	26	2.5
mindestens einmal im Halbjahr	107	120	39	6	33	28	5	1	2	-	26	2.5
mindestens einmal im Monat	281	322	26	5	21	27	9	3	2	0	33	2.8
mindestens einmal pro Woche	36	46	31	7	24	27	12	-	2	-	26	2.7
häufiger als einmal in der Woche	13	14	29	-	29	46	-	-	20	3	3	3.3
<b>Beliebtheit Lesen</b>												
sehr gerne	373	469	30	5	25	24	7	3	3	1	32	2.8
gerne	275	294	27	7	20	25	12	4	4	-	28	3.0
nicht so gerne	65	57	24	5	19	33	8	4	7	-	24	3.1
überhaupt nicht gerne	10	13	39	-	39	41	6	-	-	-	14	2.6

9

Man kann die Stadtbücherei / Stadtbibliothek unterschiedlich beurteilen. Sagen Sie mir bitte zu jeder der folgenden Merkmale, wie Sie die von Ihnen normalerweise besuchte Einrichtung bewerten. Dafür stehen Ihnen die Schulnoten von 1-6 zur Verfügung.

**Tabelle 10 Beeinträchtigung bei Schließung der Bibliothek**
*Nur Befragte, die die Stadtbibliothek auch kennen und in den letzten 2 Jahren genutzt haben.*

Zeilen%	Zahl der Befragten (gewichtet)	Zahl der Befragten	Beeinträchtigung bei Schließung der Bibliothek											Mittel
			1 = gar keine	2	3	4	5	6	7	8	9	10 = sehr groß	weiß nicht	
Insgesamt	723	833	8	3	7	4	20	9	8	16	3	22	0	6.3
<b>Geschlecht</b>														
Männlich	308	339	6	4	8	6	22	9	8	15	3	19	0	6.1
Weiblich	415	494	9	3	6	4	18	8	8	17	4	24	-	6.5
<b>Alter</b>														
unter 20 Jahre	106	116	6	6	11	7	25	5	9	16	6	9	-	5.7
20-34 Jahre	153	157	13	3	7	6	13	11	12	18	3	15	-	6.0
35-49 Jahre	235	289	6	3	8	3	20	10	7	17	4	21	1	6.4
50-64 Jahre	137	188	8	4	5	5	27	8	2	11	2	28	-	6.3
65 Jahre und älter	86	76	8	2	0	2	8	8	9	20	2	41	-	7.6
<b>BIK-Gemeindegrößenklasse</b>														
unter 5 Tsd. EW	354	409	8	3	5	4	20	8	7	17	3	25	0	6.6
5 bis unter 20 Tsd. EW	98	129	13	4	8	5	20	9	10	15	2	15	-	5.8
20 bis unter 50 Tsd. EW	59	64	13	6	6	7	25	3	-	18	2	20	-	5.8
50 bis unter 100 Tsd. EW	39	41	7	4	3	3	23	11	6	16	-	27	2	6.6
100 bis unter 500 Tsd. EW Rand	40	43	3	6	11	8	14	12	17	16	8	5	-	5.9
100 bis unter 500 Tsd. EW Kern	72	80	2	5	14	5	10	7	10	10	3	34	-	6.9
500 Tsd. und mehr EW Rand	61	67	8	1	6	3	25	13	11	19	6	8	-	6.1
<b>Bekanntheit der Stadtbibliothek</b>														
kenne ich	723	833	8	3	7	4	20	9	8	16	3	22	0	6.3
<b>Nutzung der Stadtbibliothek</b>														
in den letzten 2 Jahren genutzt	723	833	8	3	7	4	20	9	8	16	3	22	0	6.3
<b>Nutzungshäufigkeit</b>														
seltener als einmal im Jahr	58	58	34	4	11	6	10	4	13	7	-	9	2	4.2
mindestens einmal im Jahr	107	120	13	8	13	3	25	8	3	11	1	15	-	5.2
mindestens einmal im Halbjahr	107	120	13	8	13	3	25	8	3	11	1	15	-	5.2
mindestens einmal im Monat	281	322	2	1	3	5	19	9	8	20	5	28	-	7.2
mindestens einmal pro Woche	36	46	-	2	10	-	1	2	7	22	12	44	-	8.2
häufiger als einmal in der Woche	13	14	-	-	20	-	-	-	3	42	5	30	-	7.6
<b>Beliebtheit Lesen</b>														
sehr gerne	373	469	5	2	4	5	17	7	7	20	4	28	0	7.0
gerne	275	294	11	4	6	4	23	11	8	13	2	19	-	6.0
nicht so gerne	65	57	11	6	22	5	22	8	13	10	-	4	-	4.7
überhaupt nicht gerne	10	13	19	10	19	-	6	18	-	20	-	8	-	4.7

10

*Wie groß wäre für Sie persönlich die Beeinträchtigung, wenn die Bücherei / Bibliothek, die Sie normalerweise benutzen, schließen würde? Sie können abstufen zwischen 0 - gar keine Beeinträchtigung und 10 - eine sehr große Beeinträchtigung.*

**Tabelle 11.1 Gründe, die gegen die Bibliothekennutzung sprechen I**

Nur Befragte, die die Stadtbibliothek in den letzten 2 Jahren nicht genutzt haben.

Zeilen%	Zahl der Befragten (gewichtet)	Zahl der Befragten	Ich habe kein Interesse an der Bibliothek.			
			trifft voll und ganz zu	trifft teilweise zu	trifft gar nicht zu	weiß nicht
Insgesamt	1779	1669	38	35	26	1
<b>Geschlecht</b>						
Männlich	902	759	41	33	25	1
Weiblich	877	910	36	37	27	1
<b>Alter</b>						
unter 20 Jahre	116	103	37	51	13	-
20-34 Jahre	392	308	35	38	28	-
35-49 Jahre	445	472	37	35	27	0
50-64 Jahre	411	442	36	34	30	0
65 Jahre und älter	396	324	47	30	20	3
<b>BIK-Gemeindegrößenklasse</b>						
unter 5 Tsd. EW	901	831	38	34	28	1
5 bis unter 20 Tsd. EW	249	245	34	39	26	0
20 bis unter 50 Tsd. EW	156	140	46	35	19	0
50 bis unter 100 Tsd. EW	67	60	43	28	28	1
100 bis unter 500 Tsd. EW Rand	104	93	50	28	20	2
100 bis unter 500 Tsd. EW Kern	148	150	32	42	25	0
500 Tsd. und mehr EW Rand	155	150	38	39	23	0
<b>Bekanntheit der Stadtbibliothek</b>						
kenne ich	1283	1259	36	39	25	1
kenne ich nicht	496	410	45	26	27	1
<b>Nutzung der Stadtbibliothek</b>						
nicht bekannt	496	410	45	26	27	1
bekannt, aber nicht genutzt	597	553	49	31	18	1
bekannt, aber in den letzten 2 Jahren nicht genutzt	683	702	24	45	30	1
<b>Nutzungshäufigkeit</b>						
gar nicht	597	553	49	31	18	1
ehemalige Nutzer	683	702	24	45	30	1
<b>Beliebtheit Lesen</b>						
sehr gerne	625	687	32	34	33	1
gerne	722	648	32	41	26	1
nicht so gerne	319	245	52	31	15	1
überhaupt nicht gerne	111	87	72	17	11	1

11

Welche der folgenden Gründe sind für Ihre Entscheidung ausschlaggebend, die Stadtbücherei / Stadtbibliothek überhaupt nicht, selten oder nur unregelmäßig zu nutzen? Bitte sagen Sie zu jeder der folgenden Aussagen, ob diese für Sie ganz persönlich voll und ganz zutrifft, teilweise oder gar nicht zutrifft.

**Tabelle 11.2 Gründe, die gegen die Bibliothekennutzung sprechen II**

Nur Befragte, die die Stadtbibliothek in den letzten 2 Jahren nicht genutzt haben.

Zeilen%	Zahl der Befragten (gewichtet)	Zahl der Befragten	Ich wusste gar nicht, dass es eine solche Einrichtung hier bei uns gibt.			
			trifft voll und ganz zu	trifft teilweise zu	trifft gar nicht zu	weiß nicht
Insgesamt	1779	1669	11	7	81	1
<b>Geschlecht</b>						
Männlich	902	759	12	8	80	1
Weiblich	877	910	9	7	82	2
<b>Alter</b>						
unter 20 Jahre	116	103	13	7	79	1
20-34 Jahre	392	308	10	2	88	0
35-49 Jahre	445	472	11	10	79	1
50-64 Jahre	411	442	7	7	84	1
65 Jahre und älter	396	324	15	10	72	3
<b>BIK-Gemeindegrößenklasse</b>						
unter 5 Tsd. EW	901	831	9	9	81	1
5 bis unter 20 Tsd. EW	249	245	19	6	74	1
20 bis unter 50 Tsd. EW	156	140	9	3	85	3
50 bis unter 100 Tsd. EW	67	60	4	5	91	-
100 bis unter 500 Tsd. EW Rand	104	93	19	8	73	1
100 bis unter 500 Tsd. EW Kern	148	150	7	7	85	1
500 Tsd. und mehr EW Rand	155	150	12	4	83	1
<b>Bekanntheit der Stadtbibliothek</b>						
kenne ich	1283	1259	7	3	89	1
kenne ich nicht	496	410	21	18	60	1
<b>Nutzung der Stadtbibliothek</b>						
nicht bekannt	496	410	21	18	60	1
bekannt, aber nicht genutzt	597	553	11	3	84	2
bekannt, aber in den letzten 2 Jahren nicht genutzt	683	702	4	4	92	0
<b>Nutzungshäufigkeit</b>						
gar nicht	597	553	11	3	84	2
ehemalige Nutzer	683	702	4	4	92	0
<b>Beliebtheit Lesen</b>						
sehr gerne	625	687	9	5	85	1
gerne	722	648	9	7	81	2
nicht so gerne	319	245	19	10	71	0
überhaupt nicht gerne	111	87	6	10	81	3

11

Welche der folgenden Gründe sind für Ihre Entscheidung ausschlaggebend, die Stadtbücherei / Stadtbibliothek überhaupt nicht, selten oder nur unregelmäßig zu nutzen? Bitte sagen Sie zu jeder der folgenden Aussagen, ob diese für Sie ganz persönlich voll und ganz zutrifft, teilweise oder gar nicht zutrifft.

**Tabelle 11.3 Gründe, die gegen die Bibliothekennutzung sprechen III**
*Nur Befragte, die die Stadtbibliothek in den letzten 2 Jahren nicht genutzt haben.*

Zeilen%	Zahl der Befragten (gewichtet)	Zahl der Befragten	Ich kaufe meine Bücher bzw. Medien lieber selber.			
			trifft voll und ganz zu	trifft teilweise zu	trifft gar nicht zu	weiß nicht
Insgesamt	1779	1669	62	28	10	1
<b>Geschlecht</b>						
Männlich	902	759	60	29	11	1
Weiblich	877	910	64	27	8	1
<b>Alter</b>						
unter 20 Jahre	116	103	61	27	12	-
20-34 Jahre	392	308	63	29	8	-
35-49 Jahre	445	472	59	31	10	1
50-64 Jahre	411	442	65	25	9	1
65 Jahre und älter	396	324	61	26	12	2
<b>BIK-Gemeindegrößenklasse</b>						
unter 5 Tsd. EW	901	831	62	26	10	1
5 bis unter 20 Tsd. EW	249	245	54	38	8	0
20 bis unter 50 Tsd. EW	156	140	62	30	8	-
50 bis unter 100 Tsd. EW	67	60	66	26	7	1
100 bis unter 500 Tsd. EW Rand	104	93	68	22	10	-
100 bis unter 500 Tsd. EW Kern	148	150	57	30	13	-
500 Tsd. und mehr EW Rand	155	150	69	22	9	0
<b>Bekanntheit der Stadtbibliothek</b>						
kenne ich	1283	1259	61	30	8	1
kenne ich nicht	496	410	64	21	15	0
<b>Nutzung der Stadtbibliothek</b>						
nicht bekannt	496	410	64	21	15	0
bekannt, aber nicht genutzt	597	553	69	22	7	2
bekannt, aber in den letzten 2 Jahren nicht genutzt	683	702	55	38	8	0
<b>Nutzungshäufigkeit</b>						
gar nicht	597	553	69	22	7	2
ehemalige Nutzer	683	702	55	38	8	0
<b>Beliebtheit Lesen</b>						
sehr gerne	625	687	71	23	5	0
gerne	722	648	61	29	9	1
nicht so gerne	319	245	52	35	13	1
überhaupt nicht gerne	111	87	45	25	28	2

11

*Welche der folgenden Gründe sind für Ihre Entscheidung ausschlaggebend, die Stadtbücherei / Stadtbibliothek überhaupt nicht, selten oder nur unregelmäßig zu nutzen? Bitte sagen Sie zu jeder der folgenden Aussagen, ob diese für Sie ganz persönlich voll und ganz zutrifft, teilweise oder gar nicht zutrifft.*

**Tabelle 11.4 Gründe, die gegen die Bibliothekennutzung sprechen IV**

*Nur Befragte, die die Stadtbibliothek kennen, aber in den letzten 2 Jahren nicht genutzt haben.*

Zeilen%	Zahl der Befragten (gewichtet)	Zahl der Befragten	Die Bücherei ist schlecht zu erreichen.			
			trifft voll und ganz zu	trifft teilweise zu	trifft gar nicht zu	weiß nicht
Insgesamt	1283	1259	10	12	76	2
<b>Geschlecht</b>						
Männlich	627	552	9	12	77	2
Weiblich	657	707	10	12	76	2
<b>Alter</b>						
unter 20 Jahre	84	72	8	21	71	-
20-34 Jahre	260	221	5	14	81	-
35-49 Jahre	311	341	9	13	77	2
50-64 Jahre	323	366	11	10	78	1
65 Jahre und älter	292	243	14	10	73	3
<b>BIK-Gemeindegrößenklasse</b>						
unter 5 Tsd. EW	657	638	10	15	73	2
5 bis unter 20 Tsd. EW	169	173	8	9	83	0
20 bis unter 50 Tsd. EW	134	118	5	9	85	1
50 bis unter 100 Tsd. EW	49	43	22	4	74	-
100 bis unter 500 Tsd. EW Rand	63	67	4	12	80	3
100 bis unter 500 Tsd. EW Kern	103	114	11	8	79	2
500 Tsd. und mehr EW Rand	109	106	12	9	76	2
<b>Bekanntheit der Stadtbibliothek</b>						
kenne ich	1283	1259	10	12	76	2
<b>Nutzung der Stadtbibliothek</b>						
bekannt, aber nicht genutzt	597	553	12	11	75	3
bekannt, aber in den letzten 2 Jahren nicht genutzt	683	702	8	13	78	0
<b>Nutzungshäufigkeit</b>						
gar nicht	597	553	12	11	75	3
ehemalige Nutzer	683	702	8	13	78	0
<b>Beliebtheit Lesen</b>						
sehr gerne	489	554	10	10	79	1
gerne	504	478	8	13	77	1
nicht so gerne	216	175	16	12	71	1
überhaupt nicht gerne	72	50	4	20	71	5

11

*Welche der folgenden Gründe sind für Ihre Entscheidung ausschlaggebend, die Stadtbücherei / Stadtbibliothek überhaupt nicht, selten oder nur unregelmäßig zu nutzen? Bitte sagen Sie zu jeder der folgenden Aussagen, ob diese für Sie ganz persönlich voll und ganz zutrifft, teilweise oder gar nicht zutrifft.*

**Tabelle 11.5 Gründe, die gegen die Bibliothekennutzung sprechen V**

*Nur Befragte, die die Stadtbibliothek kennen, aber in den letzten 2 Jahren nicht genutzt haben.*

Zeilen%	Zahl der Befragten (gewichtet)	Zahl der Befragten	Die Nutzungsgebühren sind mir zu hoch.				
			trifft voll und ganz zu	trifft teilweise zu	trifft gar nicht zu	verweigert	weiß nicht
Insgesamt	1283	1259	6	11	54	0	29
<b>Geschlecht</b>							
Männlich	627	552	6	12	55	-	26
Weiblich	657	707	5	11	52	0	31
<b>Alter</b>							
unter 20 Jahre	84	72	18	17	53	-	12
20-34 Jahre	260	221	5	17	57	-	20
35-49 Jahre	311	341	3	13	63	0	21
50-64 Jahre	323	366	5	10	53	-	31
65 Jahre und älter	292	243	5	5	43	0	46
<b>BIK-Gemeindegrößenklasse</b>							
unter 5 Tsd. EW	657	638	5	11	54	0	30
5 bis unter 20 Tsd. EW	169	173	2	13	62	-	23
20 bis unter 50 Tsd. EW	134	118	10	12	48	-	29
50 bis unter 100 Tsd. EW	49	43	3	9	54	-	34
100 bis unter 500 Tsd. EW Rand	63	67	5	13	61	-	21
100 bis unter 500 Tsd. EW Kern	103	114	12	15	47	1	25
500 Tsd. und mehr EW Rand	109	106	6	11	47	-	36
<b>Bekanntheit der Stadtbibliothek</b>							
kenne ich	1283	1259	6	11	54	0	29
<b>Nutzung der Stadtbibliothek</b>							
bekannt, aber nicht genutzt	597	553	5	8	46	0	41
bekannt, aber in den letzten 2 Jahren nicht genutzt	683	702	7	15	60	0	19
<b>Nutzungshäufigkeit</b>							
gar nicht	597	553	5	8	46	0	41
ehemalige Nutzer	683	702	7	15	60	0	19
<b>Beliebtheit Lesen</b>							
sehr gerne	489	554	3	10	62	0	25
gerne	504	478	7	13	50	-	29
nicht so gerne	216	175	9	15	41	0	35
überhaupt nicht gerne	72	50	4	3	57	-	36

11

*Welche der folgenden Gründe sind für Ihre Entscheidung ausschlaggebend, die Stadtbücherei / Stadtbibliothek überhaupt nicht, selten oder nur unregelmäßig zu nutzen? Bitte sagen Sie zu jeder der folgenden Aussagen, ob diese für Sie ganz persönlich voll und ganz zutrifft, teilweise oder gar nicht zutrifft.*

**Tabelle 11.6 Gründe, die gegen die Bibliothekennutzung sprechen VI**

*Nur Befragte, die die Stadtbibliothek kennen, aber in den letzten 2 Jahren nicht genutzt haben.*

Zeilen%	Zahl der Befragten (gewichtet)	Zahl der Befragten	Wenn ich Zeit habe, ist die Bücherei geschlossen.				
			trifft voll und ganz zu	trifft teilweise zu	trifft gar nicht zu	verweigert	weiß nicht
Insgesamt	1283	1259	12	21	53	0	14
<b>Geschlecht</b>							
Männlich	627	552	10	24	52	-	13
Weiblich	657	707	13	18	54	0	14
<b>Alter</b>							
unter 20 Jahre	84	72	17	20	56	-	7
20-34 Jahre	260	221	15	25	49	-	10
35-49 Jahre	311	341	16	32	40	-	12
50-64 Jahre	323	366	9	17	59	0	15
65 Jahre und älter	292	243	5	11	64	-	19
<b>BIK-Gemeindegrößenklasse</b>							
unter 5 Tsd. EW	657	638	13	19	54	0	14
5 bis unter 20 Tsd. EW	169	173	10	27	56	-	7
20 bis unter 50 Tsd. EW	134	118	6	19	58	-	17
50 bis unter 100 Tsd. EW	49	43	13	16	51	-	20
100 bis unter 500 Tsd. EW Rand	63	67	14	20	53	-	13
100 bis unter 500 Tsd. EW Kern	103	114	12	24	47	-	17
500 Tsd. und mehr EW Rand	109	106	13	26	44	-	16
<b>Bekanntheit der Stadtbibliothek</b>							
kenne ich	1283	1259	12	21	53	0	14
<b>Nutzung der Stadtbibliothek</b>							
bekannt, aber nicht genutzt	597	553	13	14	54	0	19
bekannt, aber in den letzten 2 Jahren nicht genutzt	683	702	11	27	53	-	9
<b>Nutzungshäufigkeit</b>							
gar nicht	597	553	13	14	54	0	19
ehemalige Nutzer	683	702	11	27	53	-	9
<b>Beliebtheit Lesen</b>							
sehr gerne	489	554	15	21	52	0	11
gerne	504	478	10	19	58	-	12
nicht so gerne	216	175	7	25	51	-	17
überhaupt nicht gerne	72	50	19	16	38	-	27

11

*Welche der folgenden Gründe sind für Ihre Entscheidung ausschlaggebend, die Stadtbücherei / Stadtbibliothek überhaupt nicht, selten oder nur unregelmäßig zu nutzen? Bitte sagen Sie zu jeder der folgenden Aussagen, ob diese für Sie ganz persönlich voll und ganz zutrifft, teilweise oder gar nicht zutrifft.*

**Tabelle 11.7 Gründe, die gegen die Bibliothekennutzung sprechen VII**

*Nur Befragte, die die Stadtbibliothek kennen, aber in den letzten 2 Jahren nicht genutzt haben.*

Zeilen%	Zahl der Befragten (gewichtet)	Zahl der Befragten	Die Medien, die mich interessieren, hat die Bücherei nicht.				
			trifft voll und ganz zu	trifft teilweise zu	trifft gar nicht zu	verweigert	weiß nicht
Insgesamt	1283	1259	10	28	36	0	25
<b>Geschlecht</b>							
Männlich	627	552	13	30	32	0	24
Weiblich	657	707	7	26	40	0	27
<b>Alter</b>							
unter 20 Jahre	84	72	22	37	37	-	4
20-34 Jahre	260	221	9	36	40	-	15
35-49 Jahre	311	341	9	27	39	0	24
50-64 Jahre	323	366	7	29	37	0	27
65 Jahre und älter	292	243	9	21	29	1	41
<b>BIK-Gemeindegrößenklasse</b>							
unter 5 Tsd. EW	657	638	9	27	38	0	26
5 bis unter 20 Tsd. EW	169	173	13	28	40	-	19
20 bis unter 50 Tsd. EW	134	118	12	24	37	-	26
50 bis unter 100 Tsd. EW	49	43	6	19	37	-	38
100 bis unter 500 Tsd. EW Rand	63	67	8	35	33	-	24
100 bis unter 500 Tsd. EW Kern	103	114	11	31	29	1	28
500 Tsd. und mehr EW Rand	109	106	8	37	29	-	26
<b>Bekanntheit der Stadtbibliothek</b>							
kenne ich	1283	1259	10	28	36	0	25
<b>Nutzung der Stadtbibliothek</b>							
bekannt, aber nicht genutzt	597	553	8	20	33	0	38
bekannt, aber in den letzten 2 Jahren nicht genutzt	683	702	11	35	39	0	14
<b>Nutzungshäufigkeit</b>							
gar nicht	597	553	8	20	33	0	38
ehemalige Nutzer	683	702	11	35	39	0	14
<b>Beliebtheit Lesen</b>							
sehr gerne	489	554	8	27	42	0	23
gerne	504	478	11	31	31	0	26
nicht so gerne	216	175	10	28	34	0	26
überhaupt nicht gerne	72	50	13	14	45	-	28

11

*Welche der folgenden Gründe sind für Ihre Entscheidung ausschlaggebend, die Stadtbücherei / Stadtbibliothek überhaupt nicht, selten oder nur unregelmäßig zu nutzen? Bitte sagen Sie zu jeder der folgenden Aussagen, ob diese für Sie ganz persönlich voll und ganz zutrifft, teilweise oder gar nicht zutrifft.*

**Tabelle 11.8 Gründe, die gegen die Bibliothekennutzung sprechen VIII**

*Nur Befragte, die die Stadtbibliothek kennen, aber in den letzten 2 Jahren nicht genutzt haben.*

Zeilen%	Zahl der Befragten (gewichtet)	Zahl der Befragten	Das Medien-Angebot der Bücherei ist veraltet.				
			trifft voll und ganz zu	trifft teilweise zu	trifft gar nicht zu	verweigert	weiß nicht
Insgesamt	1283	1259	6	25	34	0	35
<b>Geschlecht</b>							
Männlich	627	552	6	26	34	0	34
Weiblich	657	707	6	24	34	0	35
<b>Alter</b>							
unter 20 Jahre	84	72	23	40	27	-	10
20-34 Jahre	260	221	8	35	29	-	28
35-49 Jahre	311	341	2	29	39	0	30
50-64 Jahre	323	366	5	19	35	0	41
65 Jahre und älter	292	243	4	16	35	0	45
<b>BIK-Gemeindegrößenklasse</b>							
unter 5 Tsd. EW	657	638	4	25	34	0	36
5 bis unter 20 Tsd. EW	169	173	11	29	38	1	21
20 bis unter 50 Tsd. EW	134	118	2	27	33	-	39
50 bis unter 100 Tsd. EW	49	43	8	20	41	-	31
100 bis unter 500 Tsd. EW Rand	63	67	2	29	38	-	31
100 bis unter 500 Tsd. EW Kern	103	114	15	17	37	1	30
500 Tsd. und mehr EW Rand	109	106	5	25	20	-	49
<b>Bekanntheit der Stadtbibliothek</b>							
kenne ich	1283	1259	6	25	34	0	35
<b>Nutzung der Stadtbibliothek</b>							
bekannt, aber nicht genutzt	597	553	5	17	33	0	45
bekannt, aber in den letzten 2 Jahren nicht genutzt	683	702	7	32	35	0	26
<b>Nutzungshäufigkeit</b>							
gar nicht	597	553	5	17	33	0	45
ehemalige Nutzer	683	702	7	32	35	0	26
<b>Beliebtheit Lesen</b>							
sehr gerne	489	554	5	26	38	0	31
gerne	504	478	6	27	32	-	34
nicht so gerne	216	175	8	21	30	0	41
überhaupt nicht gerne	72	50	5	19	35	-	41

11

*Welche der folgenden Gründe sind für Ihre Entscheidung ausschlaggebend, die Stadtbücherei / Stadtbibliothek überhaupt nicht, selten oder nur unregelmäßig zu nutzen? Bitte sagen Sie zu jeder der folgenden Aussagen, ob diese für Sie ganz persönlich voll und ganz zutrifft, teilweise oder gar nicht zutrifft.*

**Tabelle 11.9 Gründe, die gegen die Bibliothekennutzung sprechen IX**

*Nur Befragte, die die Stadtbibliothek kennen, aber in den letzten 2 Jahren nicht genutzt haben.*

Zeilen%	Zahl der Befragten (gewichtet)	Zahl der Befragten	Die Medien, die mich interessieren, sind immer ausgeliehen.				
			trifft voll und ganz zu	trifft teilweise zu	trifft gar nicht zu	verweigert	weiß nicht
Insgesamt	1283	1259	4	23	44	0	28
<b>Geschlecht</b>							
Männlich	627	552	3	22	47	-	28
Weiblich	657	707	5	25	41	0	28
<b>Alter</b>							
unter 20 Jahre	84	72	6	28	53	-	13
20-34 Jahre	260	221	5	30	49	-	17
35-49 Jahre	311	341	3	26	44	-	27
50-64 Jahre	323	366	5	19	43	0	32
65 Jahre und älter	292	243	3	19	38	1	39
<b>BIK-Gemeindegrößenklasse</b>							
unter 5 Tsd. EW	657	638	4	23	45	0	28
5 bis unter 20 Tsd. EW	169	173	5	22	51	-	22
20 bis unter 50 Tsd. EW	134	118	3	20	44	-	32
50 bis unter 100 Tsd. EW	49	43	1	15	40	-	43
100 bis unter 500 Tsd. EW Rand	63	67	2	39	32	-	27
100 bis unter 500 Tsd. EW Kern	103	114	6	23	41	1	29
500 Tsd. und mehr EW Rand	109	106	5	24	42	-	29
<b>Bekanntheit der Stadtbibliothek</b>							
kenne ich	1283	1259	4	23	44	0	28
<b>Nutzung der Stadtbibliothek</b>							
bekannt, aber nicht genutzt	597	553	4	14	44	-	38
bekannt, aber in den letzten 2 Jahren nicht genutzt	683	702	4	32	44	0	19
<b>Nutzungshäufigkeit</b>							
gar nicht	597	553	4	14	44	-	38
ehemalige Nutzer	683	702	4	32	44	0	19
<b>Beliebtheit Lesen</b>							
sehr gerne	489	554	4	25	46	0	24
gerne	504	478	4	24	40	0	31
nicht so gerne	216	175	3	23	46	-	29
überhaupt nicht gerne	72	50	6	14	49	-	31

11

*Welche der folgenden Gründe sind für Ihre Entscheidung ausschlaggebend, die Stadtbücherei / Stadtbibliothek überhaupt nicht, selten oder nur unregelmäßig zu nutzen? Bitte sagen Sie zu jeder der folgenden Aussagen, ob diese für Sie ganz persönlich voll und ganz zutrifft, teilweise oder gar nicht zutrifft.*

**Tabelle 11.10 Gründe, die gegen die Bibliothekennutzung sprechen X**

Nur Befragte, die die Stadtbibliothek kennen, aber in den letzten 2 Jahren nicht genutzt haben.

Zeilen%	Zahl der Befragten (gewichtet)	Zahl der Befragten	Die Räumlichkeiten sind unattraktiv.				
			trifft voll und ganz zu	trifft teilweise zu	trifft gar nicht zu	verweigert	weiß nicht
Insgesamt	1283	1259	5	18	56	0	20
<b>Geschlecht</b>							
Männlich	627	552	4	20	57	-	19
Weiblich	657	707	6	16	56	0	21
<b>Alter</b>							
unter 20 Jahre	84	72	14	32	50	-	4
20-34 Jahre	260	221	4	20	61	-	15
35-49 Jahre	311	341	5	16	59	-	20
50-64 Jahre	323	366	4	15	58	-	23
65 Jahre und älter	292	243	5	20	49	0	27
<b>BIK-Gemeindegrößenklasse</b>							
unter 5 Tsd. EW	657	638	5	20	52	-	23
5 bis unter 20 Tsd. EW	169	173	5	22	60	-	13
20 bis unter 50 Tsd. EW	134	118	5	13	67	-	16
50 bis unter 100 Tsd. EW	49	43	1	11	60	-	28
100 bis unter 500 Tsd. EW Rand	63	67	3	13	64	-	21
100 bis unter 500 Tsd. EW Kern	103	114	5	16	64	1	15
500 Tsd. und mehr EW Rand	109	106	9	21	49	-	22
<b>Bekanntheit der Stadtbibliothek</b>							
kenne ich	1283	1259	5	18	56	0	20
<b>Nutzung der Stadtbibliothek</b>							
bekannt, aber nicht genutzt	597	553	4	14	49	-	33
bekannt, aber in den letzten 2 Jahren nicht genutzt	683	702	6	22	63	0	9
<b>Nutzungshäufigkeit</b>							
gar nicht	597	553	4	14	49	-	33
ehemalige Nutzer	683	702	6	22	63	0	9
<b>Beliebtheit Lesen</b>							
sehr gerne	489	554	6	16	61	0	17
gerne	504	478	5	19	54	-	21
nicht so gerne	216	175	4	24	50	-	23
überhaupt nicht gerne	72	50	1	13	60	-	26

11

Welche der folgenden Gründe sind für Ihre Entscheidung ausschlaggebend, die Stadtbücherei / Stadtbibliothek überhaupt nicht, selten oder nur unregelmäßig zu nutzen? Bitte sagen Sie zu jeder der folgenden Aussagen, ob diese für Sie ganz persönlich voll und ganz zutrifft, teilweise oder gar nicht zutrifft.

**Tabelle 11.11 Gründe, die gegen die Bibliothekennutzung sprechen XI**
*Nur Befragte, die die Stadtbibliothek in den letzten 2 Jahren nicht genutzt haben.*

Zeilen%	Zahl der Befragten (gewichtet)	Zahl der Befragten	Die Mitarbeiter/innen sind nicht kompetent.				
			trifft voll und ganz zu	trifft teilweise zu	trifft gar nicht zu	verweigert	weiß nicht
Insgesamt	1779	1669	2	10	47	0	40
<b>Geschlecht</b>							
Männlich	902	759	2	13	42	0	43
Weiblich	877	910	3	8	53	0	36
<b>Alter</b>							
unter 20 Jahre	116	103	4	22	60	-	13
20-34 Jahre	392	308	3	9	53	-	36
35-49 Jahre	445	472	2	11	46	0	41
50-64 Jahre	411	442	2	13	46	0	40
65 Jahre und älter	396	324	3	6	42	0	49
<b>BIK-Gemeindegrößenklasse</b>							
unter 5 Tsd. EW	901	831	3	10	47	0	41
5 bis unter 20 Tsd. EW	249	245	5	9	51	-	36
20 bis unter 50 Tsd. EW	156	140	1	9	50	-	40
50 bis unter 100 Tsd. EW	67	60	1	11	47	-	40
100 bis unter 500 Tsd. EW Rand	104	93	2	10	44	-	44
100 bis unter 500 Tsd. EW Kern	148	150	1	12	50	1	35
500 Tsd. und mehr EW Rand	155	150	1	16	40	-	42
<b>Bekanntheit der Stadtbibliothek</b>							
kenne ich	1283	1259	3	11	53	0	33
kenne ich nicht	496	410	1	10	32	-	57
<b>Nutzung der Stadtbibliothek</b>							
nicht bekannt	496	410	1	10	32	-	57
bekannt, aber nicht genutzt	597	553	2	7	44	0	46
bekannt, aber in den letzten 2 Jahren nicht genutzt	683	702	3	14	61	0	22
<b>Nutzungshäufigkeit</b>							
gar nicht	597	553	2	7	44	0	46
ehemalige Nutzer	683	702	3	14	61	0	22
<b>Beliebtheit Lesen</b>							
sehr gerne	625	687	1	11	51	0	37
gerne	722	648	4	9	47	0	40
nicht so gerne	319	245	1	14	43	-	42
überhaupt nicht gerne	111	87	3	8	44	-	46

11

*Welche der folgenden Gründe sind für Ihre Entscheidung ausschlaggebend, die Stadtbücherei / Stadtbibliothek überhaupt nicht, selten oder nur unregelmäßig zu nutzen? Bitte sagen Sie zu jeder der folgenden Aussagen, ob diese für Sie ganz persönlich voll und ganz zutrifft, teilweise oder gar nicht zutrifft.*

**Tabelle 11.12 Gründe, die gegen die Bibliothekennutzung sprechen: Übersicht I**

Nur Befragte, die die Stadtbibliothek in den letzten 2 Jahren nicht genutzt haben.

Zeilen%	Zahl der Befragten (gewichtet)	Zahl der Befragten	Gründe, die gegen die Bibliothekennutzung sprechen (trifft voll und ganz zu)			
			kein Interesse	wusste nicht, dass es eine gibt	kaufe Medien lieber selber	Mitarbeiter nicht kompetent.
Insgesamt	1779	1669	38	11	62	2
<b>Geschlecht</b>						
Männlich	902	759	41	12	60	2
Weiblich	877	910	36	9	64	3
<b>Alter</b>						
unter 20 Jahre	116	103	37	13	61	4
20-34 Jahre	392	308	35	10	63	3
35-49 Jahre	445	472	37	11	59	2
50-64 Jahre	411	442	36	7	65	2
65 Jahre und älter	396	324	47	15	61	3
<b>BIK-Gemeindegrößenklasse</b>						
unter 5 Tsd. EW	901	831	38	9	62	3
5 bis unter 20 Tsd. EW	249	245	34	19	54	5
20 bis unter 50 Tsd. EW	156	140	46	9	62	1
50 bis unter 100 Tsd. EW	67	60	43	4	66	1
100 bis unter 500 Tsd. EW Rand	104	93	50	19	68	2
100 bis unter 500 Tsd. EW Kern	148	150	32	7	57	1
500 Tsd. und mehr EW Rand	155	150	38	12	69	1
<b>Bekanntheit der Stadtbibliothek</b>						
kenne ich	1283	1259	36	7	61	3
kenne ich nicht	496	410	45	21	64	1
<b>Nutzung der Stadtbibliothek</b>						
nicht bekannt	496	410	45	21	64	1
bekannt, aber nicht genutzt	597	553	49	11	69	2
bekannt, aber in den letzten 2 Jahren nicht genutzt	683	702	24	4	55	3
<b>Nutzungshäufigkeit</b>						
gar nicht	597	553	49	11	69	2
ehemalige Nutzer	683	702	24	4	55	3
<b>Beliebtheit Lesen</b>						
sehr gerne	625	687	32	9	71	1
gerne	722	648	32	9	61	4
nicht so gerne	319	245	52	19	52	1
überhaupt nicht gerne	111	87	72	6	45	3

11

Welche der folgenden Gründe sind für Ihre Entscheidung ausschlaggebend, die Stadtbücherei / Stadtbibliothek überhaupt nicht, selten oder nur unregelmäßig zu nutzen? Bitte sagen Sie zu jeder der folgenden Aussagen, ob diese für Sie ganz persönlich voll und ganz zutrifft, teilweise oder gar nicht zutrifft.

**Tabelle 11.13 Gründe, die gegen die Bibliothekennutzung sprechen: Übersicht II**

Nur Befragte, die die Stadtbibliothek kennen, aber in den letzten 2 Jahren nicht genutzt haben.

Zeilen%	Zahl der Befragten (gewichtet)	Zahl der Befragten	Gründe, die gegen die Bibliothekennutzung sprechen (trifft voll und ganz zu)						
			schlechte Erreichbarkeit	Nutzungsgebühren zu hoch	Bücherei oft geschlossen	interessante Medien nicht vorhanden	veraltetes Medien-Angebot	interessante Medien immer ausgeliehen	unattraktive Räumlichkeiten
Insgesamt	1283	1259	10	6	12	10	6	4	5
<b>Geschlecht</b>									
Männlich	627	552	9	6	10	13	6	3	4
Weiblich	657	707	10	5	13	7	6	5	6
<b>Alter</b>									
unter 20 Jahre	84	72	8	18	17	22	23	6	14
20-34 Jahre	260	221	5	5	15	9	8	5	4
35-49 Jahre	311	341	9	3	16	9	2	3	5
50-64 Jahre	323	366	11	5	9	7	5	5	4
65 Jahre und älter	292	243	14	5	5	9	4	3	5
<b>BIK-Gemeindegrößenklasse</b>									
unter 5 Tsd. EW	657	638	10	5	13	9	4	4	5
5 bis unter 20 Tsd. EW	169	173	8	2	10	13	11	5	5
20 bis unter 50 Tsd. EW	134	118	5	10	6	12	2	3	5
50 bis unter 100 Tsd. EW	49	43	22	3	13	6	8	1	1
100 bis unter 500 Tsd. EW Rand	63	67	4	5	14	8	2	2	3
100 bis unter 500 Tsd. EW Kern	103	114	11	12	12	11	15	6	5
500 Tsd. und mehr EW Rand	109	106	12	6	13	8	5	5	9
<b>Bekanntheit der Stadtbibliothek</b>									
kenne ich	1283	1259	10	6	12	10	6	4	5
<b>Nutzung der Stadtbibliothek</b>									
bekannt, aber nicht genutzt	597	553	12	5	13	8	5	4	4
bekannt, aber in den letzten 2 Jahren nicht genutzt	683	702	8	7	11	11	7	4	6
<b>Nutzungshäufigkeit</b>									
gar nicht	597	553	12	5	13	8	5	4	4
ehemalige Nutzer	683	702	8	7	11	11	7	4	6
<b>Beliebtheit Lesen</b>									
sehr gerne	489	554	10	3	15	8	5	4	6
gerne	504	478	8	7	10	11	6	4	5
nicht so gerne	216	175	16	9	7	10	8	3	4
überhaupt nicht gerne	72	50	4	4	19	13	5	6	1

11

Welche der folgenden Gründe sind für Ihre Entscheidung ausschlaggebend, die Stadtbücherei / Stadtbibliothek überhaupt nicht, selten oder nur unregelmäßig zu nutzen? Bitte sagen Sie zu jeder der folgenden Aussagen, ob diese für Sie ganz persönlich voll und ganz zutrifft, teilweise oder gar nicht zutrifft.

**Tabelle 12.1 Wirksamkeit verschiedener Maßnahmen zur Kundengewinnung I**
*Nur Befragte mit Interesse an der Bibliothek.*

Zeilen%	Zahl der Befragten (gewichtet)	Zahl der Befragten	Erweiterung der Öffnungszeiten							Mittel
			0 = gar nicht wirkungsvoll	1	2	3	4	5 = sehr wirkungsvoll	weiß nicht	
Insgesamt	1819	1932	15	4	8	22	18	27	5	3.1
<b>Geschlecht</b>										
Männlich	840	819	14	5	9	24	18	24	6	3.1
Weiblich	979	1113	17	3	8	20	18	30	4	3.1
<b>Alter</b>										
unter 20 Jahre	179	186	7	3	14	25	26	25	-	3.3
20-34 Jahre	409	374	12	5	7	22	17	35	1	3.4
35-49 Jahre	515	613	10	4	8	22	21	30	6	3.4
50-64 Jahre	402	487	19	3	6	21	16	27	8	3.0
65 Jahre und älter	297	252	30	4	11	23	12	13	7	2.2
<b>BIK-Gemeindegrößenklasse</b>										
unter 5 Tsd. EW	916	959	16	3	8	21	18	28	6	3.2
5 bis unter 20 Tsd. EW	262	295	18	5	7	29	17	21	1	2.9
20 bis unter 50 Tsd. EW	143	149	23	6	8	14	20	21	8	2.7
50 bis unter 100 Tsd. EW	77	76	17	5	2	21	17	36	3	3.3
100 bis unter 500 Tsd. EW Rand	91	95	10	3	19	20	15	30	4	3.2
100 bis unter 500 Tsd. EW Kern	172	190	10	7	9	22	14	31	7	3.2
500 Tsd. und mehr EW Rand	158	168	11	4	12	22	21	28	2	3.2
<b>Bekanntheit der Stadtbibliothek</b>										
kenne ich	1549	1701	15	4	9	22	20	27	4	3.1
kenne ich nicht	270	231	18	4	6	22	8	32	9	3.1
<b>Nutzung der Stadtbibliothek</b>										
nicht bekannt	270	231	18	4	6	22	8	32	9	3.1
bekannt, aber nicht genutzt	303	300	21	3	11	23	15	19	8	2.7
bekannt, aber in den letzten 2 Jahren nicht genutzt	519	564	14	2	6	24	21	28	5	3.3
in den letzten 2 Jahren genutzt	723	833	14	5	10	20	21	29	2	3.2
<b>Nutzungshäufigkeit</b>										
gar nicht	303	300	21	3	11	23	15	19	8	2.7
seltener als einmal im Jahr	58	58	32	5	10	25	11	12	6	2.2
mindestens einmal im Jahr	107	120	12	4	13	29	17	22	3	3.0
mindestens einmal im Halbjahr	107	120	12	4	13	29	17	22	3	3.0
mindestens einmal im Monat	281	322	11	7	11	15	24	31	1	3.3
mindestens einmal pro Woche	36	46	9	9	5	14	21	42	-	3.6
häufiger als einmal in der Woche	13	14	6	6	-	30	3	55	-	3.8
ehemalige Nutzer	519	564	14	2	6	24	21	28	5	3.3
<b>Beliebtheit Lesen</b>										
sehr gerne	797	957	15	4	8	20	19	31	2	3.2
gerne	763	746	15	5	9	22	19	24	7	3.0
nicht so gerne	216	183	15	3	8	27	13	24	9	3.0
überhaupt nicht gerne	42	45	32	1	3	25	5	32	2	2.7

12

*Wenn die Stadtbücherei / Stadtbibliothek mehr Bürgerinnen und Bürger als Nutzer gewinnen will, gibt es unterschiedliche Maßnahmen.*
*Wie wirkungsvoll wären folgende Maßnahmen, um Sie persönlich als Kunde / Kundin zu gewinnen?*
*Sie können Ihre Einschätzung abstufen zwischen 0 und 5. 0 heißt, es wäre gar nicht wirkungsvoll, 5 bedeutet, es wäre sehr wirkungsvoll.*

**Tabelle 12.2 Wirksamkeit verschiedener Maßnahmen zur Kundengewinnung II**
*Nur Befragte mit Interesse an der Bibliothek.*

Zeilen%	Zahl der Befragten (gewichtet)	Zahl der Befragten	Modernisierung des Gebäudes							Mittel	
			0 = gar nicht wirkungsvoll	1	2	3	4	5 = sehr wirkungsvoll	verweigert		weiß nicht
Insgesamt	1819	1932	29	9	13	19	10	15	0	5	2.2
<b>Geschlecht</b>											
Männlich	840	819	26	10	13	21	11	14	0	5	2.3
Weiblich	979	1113	32	8	13	17	10	16	0	4	2.1
<b>Alter</b>											
unter 20 Jahre	179	186	14	9	24	18	21	13	-	0	2.6
20-34 Jahre	409	374	27	12	15	23	9	13	-	1	2.2
35-49 Jahre	515	613	31	10	14	17	12	12	-	3	2.1
50-64 Jahre	402	487	32	7	8	19	6	21	0	6	2.3
65 Jahre und älter	297	252	37	3	10	15	8	14	0	12	1.9
<b>BIK-Gemeindegrößenklasse</b>											
unter 5 Tsd. EW	916	959	28	7	15	18	10	16	0	6	2.2
5 bis unter 20 Tsd. EW	262	295	26	12	11	24	11	14	-	3	2.2
20 bis unter 50 Tsd. EW	143	149	39	6	9	14	13	18	-	1	2.1
50 bis unter 100 Tsd. EW	77	76	38	11	10	11	8	21	-	0	2.0
100 bis unter 500 Tsd. EW Rand	91	95	31	12	9	22	8	10	1	8	1.9
100 bis unter 500 Tsd. EW Kern	172	190	29	11	15	21	11	12	-	3	2.1
500 Tsd. und mehr EW Rand	158	168	27	9	14	19	15	11	-	4	2.2
<b>Bekanntheit der Stadtbibliothek</b>											
kenne ich	1549	1701	30	9	14	19	10	14	0	3	2.1
kenne ich nicht	270	231	24	6	9	18	11	19	-	15	2.5
<b>Nutzung der Stadtbibliothek</b>											
nicht bekannt	270	231	24	6	9	18	11	19	-	15	2.5
bekannt, aber nicht genutzt	303	300	32	7	11	23	7	11	-	9	2.0
bekannt, aber in den letzten 2 Jahren nicht genutzt	519	564	31	9	13	20	10	17	0	1	2.2
in den letzten 2 Jahren genutzt	723	833	30	11	16	16	12	14	-	1	2.1
<b>Nutzungshäufigkeit</b>											
gar nicht	303	300	32	7	11	23	7	11	-	9	2.0
seltener als einmal im Jahr	58	58	46	5	10	14	13	7	-	5	1.6
mindestens einmal im Jahr	107	120	24	8	15	15	18	19	-	1	2.5
mindestens einmal im Halbjahr	107	120	24	8	15	15	18	19	-	1	2.5
mindestens einmal im Monat	281	322	24	13	17	19	10	16	-	0	2.3
mindestens einmal pro Woche	36	46	28	7	13	12	20	14	-	7	2.3
häufiger als einmal in der Woche	13	14	17	11	32	5	7	27	-	1	2.6
ehemalige Nutzer	519	564	31	9	13	20	10	17	0	1	2.2
<b>Beliebtheit Lesen</b>											
sehr gerne	797	957	35	10	13	16	11	13	-	3	2.0
gerne	763	746	27	8	13	20	11	15	0	5	2.3
nicht so gerne	216	183	19	7	13	27	9	20	-	6	2.6
überhaupt nicht gerne	42	45	28	11	16	8	5	16	-	15	2.0

12

*Wenn die Stadtbücherei / Stadtbibliothek mehr Bürgerinnen und Bürger als Nutzer gewinnen will, gibt es unterschiedliche Maßnahmen.*
*Wie wirkungsvoll wären folgende Maßnahmen, um Sie persönlich als Kunde / Kundin zu gewinnen?*
*Sie können Ihre Einschätzung abstufen zwischen 0 und 5. 0 heißt, es wäre gar nicht wirkungsvoll, 5 bedeutet, es wäre sehr wirkungsvoll.*

**Tabelle 12.3 Wirksamkeit verschiedener Maßnahmen zur Kundengewinnung III**
*Nur Befragte mit Interesse an der Bibliothek.*

Zeilen%	Zahl der Befragten (gewichtet)	Zahl der Befragten	Erwerb von aktuelleren Romanen und Unterhaltungsliteratur								Mittel
			0 = gar nicht wirkungsvoll	1	2	3	4	5 = sehr wirkungsvoll	verweigert	weiß nicht	
Insgesamt	1819	1932	15	5	11	27	17	20	0	5	2.9
<b>Geschlecht</b>											
Männlich	840	819	18	7	13	29	16	12	0	5	2.6
Weiblich	979	1113	13	3	9	25	19	26	0	4	3.2
<b>Alter</b>											
unter 20 Jahre	179	186	10	6	10	36	20	17	-	-	3.0
20-34 Jahre	409	374	12	6	15	27	20	18	-	3	3.0
35-49 Jahre	515	613	14	6	11	26	19	19	0	5	2.9
50-64 Jahre	402	487	19	3	9	27	15	22	1	4	2.9
65 Jahre und älter	297	252	22	4	8	23	13	20	0	10	2.7
<b>BIK-Gemeindegrößenklasse</b>											
unter 5 Tsd. EW	916	959	16	5	11	24	18	21	0	4	2.9
5 bis unter 20 Tsd. EW	262	295	16	5	14	31	15	13	-	6	2.7
20 bis unter 50 Tsd. EW	143	149	20	2	8	30	17	16	-	8	2.7
50 bis unter 100 Tsd. EW	77	76	13	4	8	27	19	23	-	6	3.1
100 bis unter 500 Tsd. EW Rand	91	95	13	5	11	31	16	20	1	4	3.0
100 bis unter 500 Tsd. EW Kern	172	190	12	9	8	32	16	20	-	4	2.9
500 Tsd. und mehr EW Rand	158	168	15	5	11	25	21	21	-	2	3.0
<b>Bekanntheit der Stadtbibliothek</b>											
kenne ich	1549	1701	15	5	10	27	18	19	0	4	2.9
kenne ich nicht	270	231	18	3	16	24	12	21	-	6	2.8
<b>Nutzung der Stadtbibliothek</b>											
nicht bekannt	270	231	18	3	16	24	12	21	-	6	2.8
bekannt, aber nicht genutzt	303	300	21	5	8	26	12	18	0	11	2.6
bekannt, aber in den letzten 2 Jahren nicht genutzt	519	564	16	3	10	26	20	21	0	2	3.0
in den letzten 2 Jahren genutzt	723	833	12	7	11	28	20	19	0	3	3.0
<b>Nutzungshäufigkeit</b>											
gar nicht	303	300	21	5	8	26	12	18	0	11	2.6
seltener als einmal im Jahr	58	58	29	5	2	37	15	7	-	4	2.3
mindestens einmal im Jahr	107	120	13	10	9	35	19	12	-	2	2.7
mindestens einmal im Halbjahr	107	120	13	10	9	35	19	12	-	2	2.7
mindestens einmal im Monat	281	322	9	6	14	24	19	23	-	5	3.1
mindestens einmal pro Woche	36	46	6	8	6	36	22	21	-	1	3.2
häufiger als einmal in der Woche	13	14	-	3	9	55	13	20	-	-	3.4
ehemalige Nutzer	519	564	16	3	10	26	20	21	0	2	3.0
<b>Beliebtheit Lesen</b>											
sehr gerne	797	957	13	4	10	23	18	28	0	4	3.2
gerne	763	746	14	6	13	30	18	13	0	6	2.7
nicht so gerne	216	183	25	4	7	35	14	11	-	5	2.4
überhaupt nicht gerne	42	45	32	-	17	11	12	23	-	4	2.4

12

*Wenn die Stadtbücherei / Stadtbibliothek mehr Bürgerinnen und Bürger als Nutzer gewinnen will, gibt es unterschiedliche Maßnahmen.*
*Wie wirkungsvoll wären folgende Maßnahmen, um Sie persönlich als Kunde / Kundin zu gewinnen?*
*Sie können Ihre Einschätzung abstufen zwischen 0 und 5. 0 heißt, es wäre gar nicht wirkungsvoll, 5 bedeutet, es wäre sehr wirkungsvoll.*

**Tabelle 12.4 Wirksamkeit verschiedener Maßnahmen zur Kundengewinnung IV**
*Nur Befragte mit Interesse an der Bibliothek.*

Zeilen%	Zahl der Befragten (gewichtet)	Zahl der Befragten	Erwerb von aktuelleren Sachbüchern								Mittel
			0 = gar nicht wirkungsvoll	1	2	3	4	5 = sehr wirkungsvoll	verweigert	weiß nicht	
Insgesamt	1819	1932	11	2	9	25	24	25	0	4	3.3
<b>Geschlecht</b>											
Männlich	840	819	8	3	8	28	28	22	0	3	3.3
Weiblich	979	1113	14	2	10	22	20	27	-	5	3.2
<b>Alter</b>											
unter 20 Jahre	179	186	4	3	10	32	29	22	-	0	3.5
20-34 Jahre	409	374	7	5	10	20	32	24	-	2	3.4
35-49 Jahre	515	613	6	2	10	26	27	26	0	3	3.5
50-64 Jahre	402	487	14	2	7	24	17	28	0	7	3.2
65 Jahre und älter	297	252	25	1	8	24	13	19	-	11	2.6
<b>BIK-Gemeindegrößenklasse</b>											
unter 5 Tsd. EW	916	959	11	2	9	25	21	25	0	7	3.3
5 bis unter 20 Tsd. EW	262	295	13	5	5	24	29	21	-	2	3.2
20 bis unter 50 Tsd. EW	143	149	15	2	8	27	19	26	-	2	3.1
50 bis unter 100 Tsd. EW	77	76	9	2	10	32	22	24	-	3	3.3
100 bis unter 500 Tsd. EW Rand	91	95	4	5	10	19	31	26	-	4	3.5
100 bis unter 500 Tsd. EW Kern	172	190	10	1	13	23	23	28	-	2	3.3
500 Tsd. und mehr EW Rand	158	168	11	2	11	23	30	21	-	2	3.2
<b>Bekanntheit der Stadtbibliothek</b>											
kenne ich	1549	1701	10	3	9	25	25	24	0	4	3.3
kenne ich nicht	270	231	16	2	11	25	14	25	-	6	3.0
<b>Nutzung der Stadtbibliothek</b>											
nicht bekannt	270	231	16	2	11	25	14	25	-	6	3.0
bekannt, aber nicht genutzt	303	300	13	1	9	23	24	21	0	8	3.2
bekannt, aber in den letzten 2 Jahren nicht genutzt	519	564	12	1	8	27	24	25	0	2	3.3
in den letzten 2 Jahren genutzt	723	833	7	4	9	24	27	25	0	4	3.4
<b>Nutzungshäufigkeit</b>											
gar nicht	303	300	13	1	9	23	24	21	0	8	3.2
seltener als einmal im Jahr	58	58	19	9	9	19	13	19	-	12	2.7
mindestens einmal im Jahr	107	120	5	2	12	25	30	22	-	3	3.5
mindestens einmal im Halbjahr	107	120	5	2	12	25	30	22	-	3	3.5
mindestens einmal im Monat	281	322	6	7	8	23	31	22	-	2	3.4
mindestens einmal pro Woche	36	46	2	-	12	21	31	35	-	-	3.8
häufiger als einmal in der Woche	13	14	-	3	14	55	12	10	-	6	3.1
ehemalige Nutzer	519	564	12	1	8	27	24	25	0	2	3.3
<b>Beliebtheit Lesen</b>											
sehr gerne	797	957	11	2	9	22	23	29	0	4	3.4
gerne	763	746	9	3	9	25	27	21	0	5	3.3
nicht so gerne	216	183	13	1	10	33	17	19	-	6	3.1
überhaupt nicht gerne	42	45	30	2	4	21	9	27	-	8	2.6

12

*Wenn die Stadtbücherei / Stadtbibliothek mehr Bürgerinnen und Bürger als Nutzer gewinnen will, gibt es unterschiedliche Maßnahmen.*
*Wie wirkungsvoll wären folgende Maßnahmen, um Sie persönlich als Kunde / Kundin zu gewinnen?*
*Sie können Ihre Einschätzung abstufen zwischen 0 und 5. 0 heißt, es wäre gar nicht wirkungsvoll, 5 bedeutet, es wäre sehr wirkungsvoll.*

**Tabelle 12.5 Wirksamkeit verschiedener Maßnahmen zur Kundengewinnung V**
*Nur Befragte mit Interesse an der Bibliothek.*

Zeilen%	Zahl der Befragten (gewichtet)	Zahl der Befragten	Erwerb von mehr neuen Medien wie CDs oder DVDs								Mittel
			0 = gar nicht wirkungsvoll	1	2	3	4	5 = sehr wirkungsvoll	verweigert	weiß nicht	
Insgesamt	1819	1932	14	4	7	20	19	31	0	5	3.3
<b>Geschlecht</b>											
Männlich	840	819	12	4	6	20	22	32	0	5	3.4
Weiblich	979	1113	16	3	7	20	17	30	0	6	3.1
<b>Alter</b>											
unter 20 Jahre	179	186	5	3	8	10	23	51	-	-	4.0
20-34 Jahre	409	374	6	2	7	16	27	40	-	1	3.8
35-49 Jahre	515	613	10	3	5	25	19	33	0	4	3.4
50-64 Jahre	402	487	20	3	8	22	16	24	0	7	2.9
65 Jahre und älter	297	252	30	6	4	20	10	14	0	16	2.2
<b>BIK-Gemeindegrößenklasse</b>											
unter 5 Tsd. EW	916	959	15	4	6	19	19	31	0	6	3.2
5 bis unter 20 Tsd. EW	262	295	12	3	7	20	20	33	0	5	3.4
20 bis unter 50 Tsd. EW	143	149	20	4	4	27	14	26	-	5	2.9
50 bis unter 100 Tsd. EW	77	76	11	8	5	27	13	32	-	4	3.2
100 bis unter 500 Tsd. EW Rand	91	95	7	2	10	26	22	29	1	3	3.5
100 bis unter 500 Tsd. EW Kern	172	190	14	3	10	17	19	27	-	9	3.2
500 Tsd. und mehr EW Rand	158	168	14	3	5	16	27	35	-	1	3.4
<b>Bekanntheit der Stadtbibliothek</b>											
kenne ich	1549	1701	13	4	7	21	19	31	0	5	3.3
kenne ich nicht	270	231	20	3	7	15	17	34	-	5	3.1
<b>Nutzung der Stadtbibliothek</b>											
nicht bekannt	270	231	20	3	7	15	17	34	-	5	3.1
bekannt, aber nicht genutzt	303	300	17	3	5	18	14	31	1	11	3.2
bekannt, aber in den letzten 2 Jahren nicht genutzt	519	564	14	3	6	24	17	34	0	3	3.4
in den letzten 2 Jahren genutzt	723	833	12	5	8	20	24	28	-	5	3.3
<b>Nutzungshäufigkeit</b>											
gar nicht	303	300	17	3	5	18	14	31	1	11	3.2
seltener als einmal im Jahr	58	58	22	6	7	25	14	16	-	12	2.6
mindestens einmal im Jahr	107	120	11	6	9	17	27	25	-	5	3.2
mindestens einmal im Halbjahr	107	120	11	6	9	17	27	25	-	5	3.2
mindestens einmal im Monat	281	322	8	5	10	21	23	29	-	4	3.4
mindestens einmal pro Woche	36	46	12	10	10	11	25	25	-	7	3.1
häufiger als einmal in der Woche	13	14	7	-	7	3	46	37	-	-	3.9
ehemalige Nutzer	519	564	14	3	6	24	17	34	0	3	3.4
<b>Beliebtheit Lesen</b>											
sehr gerne	797	957	16	3	7	21	18	28	0	5	3.1
gerne	763	746	12	4	6	20	20	34	0	5	3.4
nicht so gerne	216	183	14	4	7	16	19	33	0	6	3.3
überhaupt nicht gerne	42	45	20	-	10	15	18	28	-	9	3.0

12

*Wenn die Stadtbücherei / Stadtbibliothek mehr Bürgerinnen und Bürger als Nutzer gewinnen will, gibt es unterschiedliche Maßnahmen.*
*Wie wirkungsvoll wären folgende Maßnahmen, um Sie persönlich als Kunde / Kundin zu gewinnen?*
*Sie können Ihre Einschätzung abstufen zwischen 0 und 5. 0 heißt, es wäre gar nicht wirkungsvoll, 5 bedeutet, es wäre sehr wirkungsvoll.*

**Tabelle 12.6 Wirksamkeit verschiedener Maßnahmen zur Kundengewinnung VI**
*Nur Befragte mit Interesse an der Bibliothek.*

Zeilen%	Zahl der Befragten (gewichtet)	Zahl der Befragten	Verzicht auf Nutzungsgebühren							Mittel	
			0 = gar nicht wirkungsvoll	1	2	3	4	5 = sehr wirkungsvoll	verweigert		weiß nicht
Insgesamt	1819	1932	20	5	11	23	11	29	0	3	2.9
<b>Geschlecht</b>											
Männlich	840	819	19	5	11	23	12	28	-	3	2.9
Weiblich	979	1113	20	4	10	22	10	29	0	3	2.9
<b>Alter</b>											
unter 20 Jahre	179	186	6	3	14	19	17	41	-	-	3.6
20-34 Jahre	409	374	12	5	9	23	11	38	-	1	3.3
35-49 Jahre	515	613	21	6	12	25	10	26	-	1	2.8
50-64 Jahre	402	487	20	5	10	25	10	25	0	5	2.8
65 Jahre und älter	297	252	36	2	9	18	9	18	-	8	2.2
<b>BIK-Gemeindegrößenklasse</b>											
unter 5 Tsd. EW	916	959	20	4	9	23	10	30	0	3	2.9
5 bis unter 20 Tsd. EW	262	295	19	5	10	27	8	28	-	3	2.9
20 bis unter 50 Tsd. EW	143	149	23	3	14	19	15	23	-	3	2.7
50 bis unter 100 Tsd. EW	77	76	19	6	9	11	6	45	-	3	3.2
100 bis unter 500 Tsd. EW Rand	91	95	16	7	15	26	13	21	-	2	2.8
100 bis unter 500 Tsd. EW Kern	172	190	20	6	14	21	12	23	-	4	2.7
500 Tsd. und mehr EW Rand	158	168	18	5	12	19	14	30	-	2	3.0
<b>Bekanntheit der Stadtbibliothek</b>											
kenne ich	1549	1701	20	5	10	22	11	29	0	3	2.9
kenne ich nicht	270	231	19	2	12	27	11	25	-	4	2.9
<b>Nutzung der Stadtbibliothek</b>											
nicht bekannt	270	231	19	2	12	27	11	25	-	4	2.9
bekannt, aber nicht genutzt	303	300	22	3	8	22	12	25	-	7	2.8
bekannt, aber in den letzten 2 Jahren nicht genutzt	519	564	19	6	12	25	10	27	-	2	2.8
in den letzten 2 Jahren genutzt	723	833	19	5	10	19	12	32	0	2	3.0
<b>Nutzungshäufigkeit</b>											
gar nicht	303	300	22	3	8	22	12	25	-	7	2.8
seltener als einmal im Jahr	58	58	16	11	5	21	22	22	-	3	2.9
mindestens einmal im Jahr	107	120	12	5	6	24	18	32	-	3	3.3
mindestens einmal im Halbjahr	107	120	12	5	6	24	18	32	-	3	3.3
mindestens einmal im Monat	281	322	22	5	11	18	10	31	-	3	2.9
mindestens einmal pro Woche	36	46	27	4	12	23	8	27	-	-	2.6
häufiger als einmal in der Woche	13	14	-	-	8	4	13	75	-	-	4.5
ehemalige Nutzer	519	564	19	6	12	25	10	27	-	2	2.8
<b>Beliebtheit Lesen</b>											
sehr gerne	797	957	22	5	11	21	11	28	0	2	2.8
gerne	763	746	19	4	10	23	12	29	0	3	3.0
nicht so gerne	216	183	13	4	12	30	10	26	-	5	3.0
überhaupt nicht gerne	42	45	26	6	13	15	5	28	-	7	2.5

12

*Wenn die Stadtbücherei / Stadtbibliothek mehr Bürgerinnen und Bürger als Nutzer gewinnen will, gibt es unterschiedliche Maßnahmen.*
*Wie wirkungsvoll wären folgende Maßnahmen, um Sie persönlich als Kunde / Kundin zu gewinnen?*
*Sie können Ihre Einschätzung abstufen zwischen 0 und 5. 0 heißt, es wäre gar nicht wirkungsvoll, 5 bedeutet, es wäre sehr wirkungsvoll.*

**Tabelle 13 Beliebtheit Lesen**

Zeilen%	Zahl der Befragten (gewichtet)	Zahl der Befragten	Beliebtheit Lesen					
			sehr gerne	gerne	nicht so gerne	überhaupt nicht gerne	verweigert	weiß nicht
Insgesamt	2502	2502	40	40	15	5	0	0
<b>Geschlecht</b>								
Männlich	1210	1098	28	44	20	7	0	0
Weiblich	1292	1404	51	36	11	3	-	-
<b>Alter</b>								
unter 20 Jahre	221	219	26	42	24	8	-	-
20-34 Jahre	545	465	34	47	12	6	-	-
35-49 Jahre	679	761	40	37	18	5	-	0
50-64 Jahre	548	630	44	36	17	3	-	-
65 Jahre und älter	482	400	47	39	9	4	0	-
<b>BIK-Gemeindegrößenklasse</b>								
unter 5 Tsd. EW	1255	1240	41	39	16	5	-	0
5 bis unter 20 Tsd. EW	347	374	33	45	17	6	-	-
20 bis unter 50 Tsd. EW	215	204	39	40	14	6	1	-
50 bis unter 100 Tsd. EW	106	101	38	43	11	8	-	-
100 bis unter 500 Tsd. EW Rand	143	136	47	36	14	4	-	-
100 bis unter 500 Tsd. EW Kern	219	230	40	36	17	7	-	-
500 Tsd. und mehr EW Rand	217	217	43	43	12	1	-	-
<b>Bekanntheit der Stadtbibliothek</b>								
kenne ich	2006	2092	43	39	14	4	0	0
kenne ich nicht	496	410	27	44	21	8	-	-
<b>Nutzung der Stadtbibliothek</b>								
nicht bekannt	496	410	27	44	21	8	-	-
bekannt, aber nicht genutzt	597	553	36	39	17	7	0	-
bekannt, aber in den letzten 2 Jahren nicht genutzt	683	702	40	39	16	4	-	0
in den letzten 2 Jahren genutzt	723	833	52	38	9	1	-	-
<b>Nutzungshäufigkeit</b>								
gar nicht	597	553	36	39	17	7	0	-
seltener als einmal im Jahr	58	58	37	48	12	3	-	-
mindestens einmal im Jahr	107	120	37	52	9	2	-	-
mindestens einmal im Halbjahr	107	120	37	52	9	2	-	-
mindestens einmal im Monat	281	322	62	29	8	1	-	-
mindestens einmal pro Woche	36	46	56	37	5	2	-	-
häufiger als einmal in der Woche	13	14	70	10	20	-	-	-
ehemalige Nutzer	683	702	40	39	16	4	-	0
<b>Beliebtheit Lesen</b>								
sehr gerne	998	1156	100	-	-	-	-	-
gerne	997	942	-	100	-	-	-	-
nicht so gerne	383	302	-	-	100	-	-	-
überhaupt nicht gerne	122	100	-	-	-	100	-	-

13

Ganz unabhängig von Ihrer Bibliotheksnutzung: Wie gerne lesen Sie in Ihrer Freizeit?

**Tabelle 14 Anzahl gelesener Bücher in den letzten 12 Monaten**

Zeilen%	Zahl der Be-fragten (gewichtet)	Zahl der Be-fragten	Anzahl gelesener Bücher in den letzten 12 Monaten											
			keine Bücher	ein Buch	zwei Bücher	drei Bücher	vier Bücher	fünf Bücher	6 - 10 Bücher	11 - 15 Bücher	16 - 20 Bücher	21 - 30 Bücher	31 und mehr Bücher	verwei- gert/ weiß nicht
<b>Insgesamt</b>	<b>2502</b>	<b>2502</b>	11	6	10	12	7	9	19	9	6	6	6	1
<b>Geschlecht</b>														
Männlich	1210	1098	14	6	12	14	7	9	17	8	5	5	4	0
Weiblich	1292	1404	8	5	9	10	7	9	20	10	7	6	7	1
<b>Alter</b>														
unter 20 Jahre	221	219	7	7	11	12	8	13	22	6	4	4	7	-
20-34 Jahre	545	465	11	6	13	9	8	7	21	9	5	6	6	-
35-49 Jahre	679	761	10	4	13	13	8	9	16	8	6	5	6	0
50-64 Jahre	548	630	9	6	8	14	7	8	19	10	7	6	5	1
65 Jahre und älter	482	400	13	5	6	9	6	10	19	11	7	7	5	1
<b>BIK-Gemeindegrößenklasse</b>														
unter 5 Tsd. EW	1255	1240	10	5	10	11	6	9	20	9	7	6	6	1
5 bis unter 20 Tsd. EW	347	374	13	4	11	16	10	9	18	7	4	4	4	0
20 bis unter 50 Tsd. EW	215	204	12	6	8	12	10	9	17	10	5	5	5	0
50 bis unter 100 Tsd. EW	106	101	8	3	8	12	4	9	16	17	10	8	5	0
100 bis unter 500 Tsd. EW Rand	143	136	12	9	10	11	7	9	14	8	5	7	7	0
100 bis unter 500 Tsd. EW Kern	219	230	10	6	14	9	5	7	17	10	7	8	7	-
500 Tsd. und mehr EW Rand	217	217	7	7	11	13	8	9	21	8	5	5	6	-
<b>Bekanntheit der Stadtbibliothek</b>														
kenne ich	2006	2092	8	5	10	12	8	9	19	10	7	6	6	1
kenne ich nicht	496	410	21	8	11	11	4	8	18	6	5	4	3	0
<b>Nutzung der Stadtbibliothek</b>														
nicht bekannt	496	410	21	8	11	11	4	8	18	6	5	4	3	0
bekannt, aber nicht genutzt	597	553	15	8	11	14	10	9	14	7	6	4	2	1
bekannt, aber in den letzten 2 Jahren nicht genutzt	683	702	7	6	11	13	8	11	20	9	5	5	4	0
in den letzten 2 Jahren genutzt	723	833	2	2	8	9	5	7	23	13	10	9	12	1
<b>Nutzungshäufigkeit</b>														
gar nicht	597	553	15	8	11	14	10	9	14	7	6	4	2	1
seltener als einmal im Jahr	58	58	4	12	15	10	3	20	19	6	5	3	3	-
mindestens einmal im Jahr	107	120	4	0	14	15	10	7	19	17	5	5	5	-
mindestens einmal im Halbjahr	107	120	4	0	14	15	10	7	19	17	5	5	5	-
mindestens einmal im Monat	281	322	2	1	3	7	4	4	21	11	15	14	18	1
mindestens einmal pro Woche	36	46	2	2	-	2	4	2	14	19	16	16	22	-
häufiger als einmal in der Woche	13	14	-	-	-	26	-	-	-	43	4	6	22	-
ehemalige Nutzer	683	702	7	6	11	13	8	11	20	9	5	5	4	0
<b>Beliebtheit Lesen</b>														
sehr gerne	998	1156	3	1	3	6	6	7	24	15	11	12	12	0
gerne	997	942	6	5	12	18	10	12	21	7	4	3	2	1
nicht so gerne	383	302	26	15	26	14	5	8	6	0	1	-	-	0
überhaupt nicht gerne	122	100	63	18	5	5	-	6	2	-	-	0	-	0

14

*Wie viele Bücher haben Sie in Ihrer Freizeit in den letzten 12 Monaten gelesen? Wenn Sie es nicht genau wissen, schätzen Sie bitte die ungefähre Anzahl.*

**Tabelle 15.1 Häufigkeit verschiedener Freizeitaktivitäten I**

Zeilen%	Zahl der Be- fragten (gewichtet)	Zahl der Be- fragten	Romane oder Unterhaltungsliteratur lesen							
			täglich	mehrmals in der Woche	einmal in der Woche	alle 14 Tage	einmal im Monat	seltener als monatlich	gar nicht	weiß nicht
Insgesamt	2502	2502	12	14	12	8	14	17	23	0
<b>Geschlecht</b>										
Männlich	1210	1098	7	11	10	6	14	19	32	0
Weiblich	1292	1404	16	17	14	9	14	14	15	1
<b>Alter</b>										
unter 20 Jahre	221	219	8	10	9	10	17	19	28	-
20-34 Jahre	545	465	11	14	12	6	14	18	24	-
35-49 Jahre	679	761	13	15	10	8	13	20	21	-
50-64 Jahre	548	630	9	14	16	6	17	16	22	-
65 Jahre und älter	482	400	15	16	12	10	12	10	24	1
<b>BIK-Gemeindegrößenklasse</b>										
unter 5 Tsd. EW	1255	1240	13	14	13	8	14	16	23	0
5 bis unter 20 Tsd. EW	347	374	9	13	11	8	13	22	26	-
20 bis unter 50 Tsd. EW	215	204	12	12	10	6	15	17	28	1
50 bis unter 100 Tsd. EW	106	101	11	14	25	7	15	13	15	-
100 bis unter 500 Tsd. EW Rand	143	136	8	17	11	7	16	12	30	-
100 bis unter 500 Tsd. EW Kern	219	230	11	21	8	8	13	18	22	-
500 Tsd. und mehr EW Rand	217	217	13	14	12	5	16	20	20	-
<b>Bekanntheit der Stadtbibliothek</b>										
kenne ich	2006	2092	13	15	13	7	15	17	20	0
kenne ich nicht	496	410	8	10	9	9	12	16	36	-
<b>Nutzung der Stadtbibliothek</b>										
nicht bekannt	496	410	8	10	9	9	12	16	36	-
bekannt, aber nicht genutzt	597	553	10	11	10	7	14	16	30	1
bekannt, aber in den letzten 2 Jahren nicht genutzt	683	702	10	13	14	7	17	16	22	0
in den letzten 2 Jahren genutzt	723	833	17	21	14	8	13	18	10	-
<b>Nutzungshäufigkeit</b>										
gar nicht	597	553	10	11	10	7	14	16	30	1
seltener als einmal im Jahr	58	58	11	5	24	10	10	16	24	-
mindestens einmal im Jahr	107	120	12	18	11	8	15	24	12	-
mindestens einmal im Halbjahr	107	120	12	18	11	8	15	24	12	-
mindestens einmal im Monat	281	322	22	29	11	6	10	14	9	-
mindestens einmal pro Woche	36	46	20	22	26	9	8	7	8	-
häufiger als einmal in der Woche	13	14	14	12	-	32	14	22	7	-
ehemalige Nutzer	683	702	10	13	14	7	17	16	22	0
<b>Beliebtheit Lesen</b>										
sehr gerne	998	1156	24	24	14	8	12	8	10	1
gerne	997	942	5	11	13	9	17	23	21	-
nicht so gerne	383	302	0	1	7	3	16	25	48	-
überhaupt nicht gerne	122	100	0	-	2	2	6	11	78	-

15

*Wie oft tun Sie die folgenden Dinge?*

**Tabelle 15.2 Häufigkeit verschiedener Freizeitaktivitäten II**

Zeilen%	Zahl der Be- fragten (gewichtet)	Zahl der Be- fragten	Sachbücher lesen								
			täglich	mehrmals in der Woche	einmal in der Woche	alle 14 Tage	einmal im Monat	seltener als monatlich	gar nicht	verwei- gert	weiß nicht
Insgesamt	2502	2502	8	12	14	9	21	20	17	0	0
<b>Geschlecht</b>											
Männlich	1210	1098	10	14	16	8	20	18	14	0	0
Weiblich	1292	1404	6	9	12	10	22	22	19	-	-
<b>Alter</b>											
unter 20 Jahre	221	219	10	10	13	11	21	21	14	-	-
20-34 Jahre	545	465	10	11	15	9	20	22	14	-	-
35-49 Jahre	679	761	6	12	16	7	25	22	12	-	-
50-64 Jahre	548	630	7	15	12	11	20	18	16	0	0
65 Jahre und älter	482	400	7	9	12	8	19	16	29	-	0
<b>BIK-Gemeindegrößenklasse</b>											
unter 5 Tsd. EW	1255	1240	7	11	13	10	22	20	16	0	-
5 bis unter 20 Tsd. EW	347	374	6	10	17	5	21	26	14	-	-
20 bis unter 50 Tsd. EW	215	204	6	13	17	6	17	19	22	-	-
50 bis unter 100 Tsd. EW	106	101	3	16	15	11	22	17	15	-	1
100 bis unter 500 Tsd. EW Rand	143	136	12	12	11	7	14	19	24	-	1
100 bis unter 500 Tsd. EW Kern	219	230	11	12	13	7	26	15	16	-	-
500 Tsd. und mehr EW Rand	217	217	9	12	14	11	21	16	15	-	-
<b>Bekanntheit der Stadtbibliothek</b>											
kenne ich	2006	2092	9	13	15	9	21	20	15	0	0
kenne ich nicht	496	410	4	7	12	8	24	20	25	-	0
<b>Nutzung der Stadtbibliothek</b>											
nicht bekannt	496	410	4	7	12	8	24	20	25	-	0
bekannt, aber nicht genutzt	597	553	7	8	12	8	16	23	26	-	0
bekannt, aber in den letzten 2 Jahren nicht genutzt	683	702	7	12	13	10	25	20	12	0	-
in den letzten 2 Jahren genutzt	723	833	12	17	18	9	20	17	7	-	-
<b>Nutzungshäufigkeit</b>											
gar nicht	597	553	7	8	12	8	16	23	26	-	0
seltener als einmal im Jahr	58	58	14	11	15	8	16	21	15	-	-
mindestens einmal im Jahr	107	120	16	12	13	8	25	21	4	-	-
mindestens einmal im Halbjahr	107	120	16	12	13	8	25	21	4	-	-
mindestens einmal im Monat	281	322	10	20	17	9	21	16	8	-	-
mindestens einmal pro Woche	36	46	18	20	11	13	31	4	4	-	-
häufiger als einmal in der Woche	13	14	17	12	4	2	27	37	-	-	-
ehemalige Nutzer	683	702	7	12	13	10	25	20	12	0	-
<b>Beliebtheit Lesen</b>											
sehr gerne	998	1156	11	15	15	8	20	18	12	-	-
gerne	997	942	7	12	15	8	25	20	12	-	0
nicht so gerne	383	302	3	6	11	13	17	26	24	0	-
überhaupt nicht gerne	122	100	1	2	2	3	13	15	61	-	1

15

*Wie oft tun Sie die folgenden Dinge?*

**Tabelle 15.3 Häufigkeit verschiedener Freizeitaktivitäten III**

Zeilen%	Zahl der Be- fragten (gewichtet)	Zahl der Be- fragten	Musik hören							
			täglich	mehrmals in der Woche	einmal in der Woche	alle 14 Tage	einmal im Monat	seltener als monatlich	gar nicht	weiß nicht
Insgesamt	2502	2502	80	10	4	1	1	2	2	0
<b>Geschlecht</b>										
Männlich	1210	1098	80	9	4	2	2	2	1	-
Weiblich	1292	1404	79	11	4	1	1	2	2	0
<b>Alter</b>										
unter 20 Jahre	221	219	93	5	1	0	0	-	0	-
20-34 Jahre	545	465	84	11	2	1	0	2	0	-
35-49 Jahre	679	761	81	9	4	1	2	1	1	-
50-64 Jahre	548	630	77	8	6	3	2	3	1	0
65 Jahre und älter	482	400	70	13	6	2	3	3	4	0
<b>BIK-Gemeindegrößenklasse</b>										
unter 5 Tsd. EW	1255	1240	79	10	4	2	2	2	2	0
5 bis unter 20 Tsd. EW	347	374	81	10	4	3	1	1	0	-
20 bis unter 50 Tsd. EW	215	204	82	9	4	0	2	-	3	-
50 bis unter 100 Tsd. EW	106	101	80	8	8	1	2	0	-	-
100 bis unter 500 Tsd. EW Rand	143	136	86	4	2	1	1	5	1	-
100 bis unter 500 Tsd. EW Kern	219	230	77	12	7	1	1	0	1	-
500 Tsd. und mehr EW Rand	217	217	80	11	2	0	1	5	-	-
<b>Bekanntheit der Stadtbibliothek</b>										
kenne ich	2006	2092	80	10	4	1	1	2	2	0
kenne ich nicht	496	410	78	10	5	3	1	2	1	0
<b>Nutzung der Stadtbibliothek</b>										
nicht bekannt	496	410	78	10	5	3	1	2	1	0
bekannt, aber nicht genutzt	597	553	80	9	3	1	1	3	3	-
bekannt, aber in den letzten 2 Jahren nicht genutzt	683	702	81	9	4	1	1	1	1	0
in den letzten 2 Jahren genutzt	723	833	79	11	4	2	2	2	1	-
<b>Nutzungshäufigkeit</b>										
gar nicht	597	553	80	9	3	1	1	3	3	-
seltener als einmal im Jahr	58	58	82	11	1	4	2	-	-	-
mindestens einmal im Jahr	107	120	83	11	4	-	1	1	1	-
mindestens einmal im Halbjahr	107	120	83	11	4	-	1	1	1	-
mindestens einmal im Monat	281	322	82	9	4	1	3	1	0	-
mindestens einmal pro Woche	36	46	73	14	5	2	6	-	-	-
häufiger als einmal in der Woche	13	14	90	3	5	-	-	2	-	-
ehemalige Nutzer	683	702	81	9	4	1	1	1	1	0
<b>Beliebtheit Lesen</b>										
sehr gerne	998	1156	78	11	5	1	2	2	1	0
gerne	997	942	81	10	3	1	1	1	2	0
nicht so gerne	383	302	78	8	6	2	1	3	1	-
überhaupt nicht gerne	122	100	82	7	5	-	1	2	4	-

15

*Wie oft tun Sie die folgenden Dinge?*

**Tabelle 15.4 Häufigkeit verschiedener Freizeitaktivitäten IV**

Zeilen%	Zahl der Be- fragten (gewichtet)	Zahl der Be- fragten	Zeitschriften lesen							
			täglich	mehrmals in der Woche	einmal in der Woche	alle 14 Tage	einmal im Monat	seltener als monatlich	gar nicht	weiß nicht
Insgesamt	2502	2502	32	22	21	6	9	4	7	0
<b>Geschlecht</b>										
Männlich	1210	1098	39	23	18	5	6	2	7	-
Weiblich	1292	1404	25	22	24	7	11	5	6	0
<b>Alter</b>										
unter 20 Jahre	221	219	16	29	24	9	14	4	4	-
20-34 Jahre	545	465	27	26	20	8	10	5	4	-
35-49 Jahre	679	761	31	24	21	5	9	4	5	-
50-64 Jahre	548	630	40	17	19	4	8	4	7	-
65 Jahre und älter	482	400	35	20	23	5	4	2	11	0
<b>BIK-Gemeindegrößenklasse</b>										
unter 5 Tsd. EW	1255	1240	31	23	21	6	8	4	7	0
5 bis unter 20 Tsd. EW	347	374	34	25	20	6	7	3	5	-
20 bis unter 50 Tsd. EW	215	204	35	17	25	7	3	5	8	-
50 bis unter 100 Tsd. EW	106	101	39	12	23	3	13	7	3	-
100 bis unter 500 Tsd. EW Rand	143	136	30	26	17	5	12	4	6	-
100 bis unter 500 Tsd. EW Kern	219	230	29	20	23	6	14	2	7	-
500 Tsd. und mehr EW Rand	217	217	28	27	21	6	10	2	6	-
<b>Bekanntheit der Stadtbibliothek</b>										
kenne ich	2006	2092	31	22	21	6	9	4	6	-
kenne ich nicht	496	410	33	22	21	6	5	4	8	0
<b>Nutzung der Stadtbibliothek</b>										
nicht bekannt	496	410	33	22	21	6	5	4	8	0
bekannt, aber nicht genutzt	597	553	36	24	20	4	7	4	6	-
bekannt, aber in den letzten 2 Jahren nicht genutzt	683	702	32	21	21	6	9	3	8	-
in den letzten 2 Jahren genutzt	723	833	27	23	22	7	12	4	5	-
<b>Nutzungshäufigkeit</b>										
gar nicht	597	553	36	24	20	4	7	4	6	-
seltener als einmal im Jahr	58	58	38	25	8	18	6	1	4	-
mindestens einmal im Jahr	107	120	26	18	34	7	8	4	2	-
mindestens einmal im Halbjahr	107	120	26	18	34	7	8	4	2	-
mindestens einmal im Monat	281	322	26	25	23	3	12	5	6	-
mindestens einmal pro Woche	36	46	24	30	13	7	7	8	11	-
häufiger als einmal in der Woche	13	14	22	5	2	10	41	-	20	-
ehemalige Nutzer	683	702	32	21	21	6	9	3	8	-
<b>Beliebtheit Lesen</b>										
sehr gerne	998	1156	32	21	22	5	11	4	6	-
gerne	997	942	33	25	22	6	7	2	5	0
nicht so gerne	383	302	27	21	19	6	9	6	11	-
überhaupt nicht gerne	122	100	35	16	16	4	9	8	12	-

15

*Wie oft tun Sie die folgenden Dinge?*

**Tabelle 15.5 Häufigkeit verschiedener Freizeitaktivitäten V**

Zeilen%	Zahl der Be- fragten (gewichtet)	Zahl der Be- fragten	DVDs oder Videos sehen							
			täglich	mehrmals in der Woche	einmal in der Woche	alle 14 Tage	einmal im Monat	seltener als monatlich	gar nicht	weiß nicht
Insgesamt	2502	2502	4	11	18	12	16	15	26	0
<b>Geschlecht</b>										
Männlich	1210	1098	4	13	21	12	15	14	19	0
Weiblich	1292	1404	3	9	14	11	16	15	32	0
<b>Alter</b>										
unter 20 Jahre	221	219	7	25	27	20	15	5	2	-
20-34 Jahre	545	465	5	17	28	17	17	11	6	-
35-49 Jahre	679	761	2	7	19	14	22	21	14	-
50-64 Jahre	548	630	2	7	12	5	15	20	39	-
65 Jahre und älter	482	400	5	8	7	6	5	10	59	1
<b>BIK-Gemeindegrößenklasse</b>										
unter 5 Tsd. EW	1255	1240	4	13	18	11	14	13	26	0
5 bis unter 20 Tsd. EW	347	374	2	9	20	12	17	17	24	-
20 bis unter 50 Tsd. EW	215	204	5	8	17	9	17	16	28	-
50 bis unter 100 Tsd. EW	106	101	1	10	17	14	21	11	26	-
100 bis unter 500 Tsd. EW Rand	143	136	3	15	16	15	11	12	28	-
100 bis unter 500 Tsd. EW Kern	219	230	3	8	15	14	17	20	23	-
500 Tsd. und mehr EW Rand	217	217	3	7	19	12	19	15	26	-
<b>Bekanntheit der Stadtbibliothek</b>										
kenne ich	2006	2092	4	11	17	12	16	15	26	0
kenne ich nicht	496	410	4	10	19	12	14	14	28	0
<b>Nutzung der Stadtbibliothek</b>										
nicht bekannt	496	410	4	10	19	12	14	14	28	0
bekannt, aber nicht genutzt	597	553	5	6	15	10	16	14	33	0
bekannt, aber in den letzten 2 Jahren nicht genutzt	683	702	3	14	20	11	16	11	25	0
in den letzten 2 Jahren genutzt	723	833	3	13	17	13	16	18	19	-
<b>Nutzungshäufigkeit</b>										
gar nicht	597	553	5	6	15	10	16	14	33	0
seltener als einmal im Jahr	58	58	-	31	10	9	11	20	19	-
mindestens einmal im Jahr	107	120	6	19	16	15	11	20	14	-
mindestens einmal im Halbjahr	107	120	6	19	16	15	11	20	14	-
mindestens einmal im Monat	281	322	3	9	21	11	17	17	23	-
mindestens einmal pro Woche	36	46	1	13	16	21	25	8	15	-
häufiger als einmal in der Woche	13	14	-	6	10	57	4	2	21	-
ehemalige Nutzer	683	702	3	14	20	11	16	11	25	0
<b>Beliebtheit Lesen</b>										
sehr gerne	998	1156	3	11	14	12	14	17	29	0
gerne	997	942	4	11	18	12	18	13	25	-
nicht so gerne	383	302	4	10	25	11	15	16	19	0
überhaupt nicht gerne	122	100	6	13	26	12	7	11	25	1

15

*Wie oft tun Sie die folgenden Dinge?*

**Tabelle 15.6 Häufigkeit verschiedener Freizeitaktivitäten VI**

Zeilen%	Zahl der Be- fragten (gewichtet)	Zahl der Be- fragten	privat das Internet nutzen							
			täglich	mehrmals in der Woche	einmal in der Woche	alle 14 Tage	einmal im Monat	seltener als monatlich	gar nicht	weiß nicht
Insgesamt	2502	2502	21	16	9	3	4	3	44	0
<b>Geschlecht</b>										
Männlich	1210	1098	27	18	9	3	4	3	35	-
Weiblich	1292	1404	15	14	9	3	4	2	52	0
<b>Alter</b>										
unter 20 Jahre	221	219	35	27	13	5	5	3	12	-
20-34 Jahre	545	465	32	24	11	4	3	5	20	-
35-49 Jahre	679	761	27	19	12	4	6	3	30	-
50-64 Jahre	548	630	14	10	9	3	4	2	59	0
65 Jahre und älter	482	400	3	5	2	0	2	1	88	0
<b>BIK-Gemeindegrößenklasse</b>										
unter 5 Tsd. EW	1255	1240	22	15	7	4	4	3	45	0
5 bis unter 20 Tsd. EW	347	374	19	15	13	2	6	5	42	-
20 bis unter 50 Tsd. EW	215	204	20	17	8	1	4	0	51	-
50 bis unter 100 Tsd. EW	106	101	17	16	10	5	4	3	44	-
100 bis unter 500 Tsd. EW Rand	143	136	28	18	8	2	1	4	39	-
100 bis unter 500 Tsd. EW Kern	219	230	21	19	9	1	2	1	47	-
500 Tsd. und mehr EW Rand	217	217	21	15	15	3	6	2	37	0
<b>Bekanntheit der Stadtbibliothek</b>										
kenne ich	2006	2092	23	16	10	3	4	3	42	0
kenne ich nicht	496	410	16	13	7	4	4	3	53	-
<b>Nutzung der Stadtbibliothek</b>										
nicht bekannt	496	410	16	13	7	4	4	3	53	-
bekannt, aber nicht genutzt	597	553	14	13	6	2	2	3	59	-
bekannt, aber in den letzten 2 Jahren nicht genutzt	683	702	21	17	12	4	4	1	41	0
in den letzten 2 Jahren genutzt	723	833	31	18	10	3	5	4	29	-
<b>Nutzungshäufigkeit</b>										
gar nicht	597	553	14	13	6	2	2	3	59	-
seltener als einmal im Jahr	58	58	27	10	10	1	7	2	43	-
mindestens einmal im Jahr	107	120	27	15	12	3	5	8	30	-
mindestens einmal im Halbjahr	107	120	27	15	12	3	5	8	30	-
mindestens einmal im Monat	281	322	29	19	10	2	5	3	31	-
mindestens einmal pro Woche	36	46	20	30	13	4	-	-	33	-
häufiger als einmal in der Woche	13	14	45	13	6	-	20	7	9	-
ehemalige Nutzer	683	702	21	17	12	4	4	1	41	0
<b>Beliebtheit Lesen</b>										
sehr gerne	998	1156	22	16	10	3	4	2	42	0
gerne	997	942	21	14	9	3	4	4	45	0
nicht so gerne	383	302	19	20	7	4	4	1	45	-
überhaupt nicht gerne	122	100	22	13	12	1	5	-	48	-

15

*Wie oft tun Sie die folgenden Dinge?*

**Tabelle 16 Geschlecht**

Zeilen%	Zahl der Befragten (gewichtet)	Zahl der Befragten	Geschlecht	
			Männlich	Weiblich
Insgesamt	2502	2502	48	52
<b>Geschlecht</b>				
Männlich	1210	1098	100	-
Weiblich	1292	1404	-	100
<b>Alter</b>				
unter 20 Jahre	221	219	52	48
20-34 Jahre	545	465	51	49
35-49 Jahre	679	761	51	49
50-64 Jahre	548	630	50	50
65 Jahre und älter	482	400	39	61
<b>BIK-Gemeindegrößenklasse</b>				
unter 5 Tsd. EW	1255	1240	47	53
5 bis unter 20 Tsd. EW	347	374	49	51
20 bis unter 50 Tsd. EW	215	204	49	51
50 bis unter 100 Tsd. EW	106	101	48	52
100 bis unter 500 Tsd. EW Rand	143	136	47	53
100 bis unter 500 Tsd. EW Kern	219	230	54	46
500 Tsd. und mehr EW Rand	217	217	48	52
<b>Bekanntheit der Stadtbibliothek</b>				
kenne ich	2006	2092	47	53
kenne ich nicht	496	410	56	44
<b>Nutzung der Stadtbibliothek</b>				
nicht bekannt	496	410	56	44
bekannt, aber nicht genutzt	597	553	48	52
bekannt, aber in den letzten 2 Jahren nicht genutzt	683	702	49	51
in den letzten 2 Jahren genutzt	723	833	43	57
<b>Nutzungshäufigkeit</b>				
gar nicht	597	553	48	52
seltener als einmal im Jahr	58	58	37	63
mindestens einmal im Jahr	107	120	49	51
mindestens einmal im Halbjahr	107	120	49	51
mindestens einmal im Monat	281	322	38	62
mindestens einmal pro Woche	36	46	50	50
häufiger als einmal in der Woche	13	14	34	66
ehemalige Nutzer	683	702	49	51
<b>Beliebtheit Lesen</b>				
sehr gerne	998	1156	34	66
gerne	997	942	54	46
nicht so gerne	383	302	64	36
überhaupt nicht gerne	122	100	72	28

S1

*Interviewerangabe.*

**Tabelle 17 Alter**

Zeilen%	Zahl der Be- fragten (gewichtet)	Zahl der Be- fragten	Alter								Mittel
			Unter 18 Jahre	18-24 Jahre	25-34 Jahre	35-44 Jahre	45-54 Jahre	55-64 Jahre	65 Jahre und älter	k.A.	
Insgesamt	2502	2502	5	9	16	20	15	15	19	1	45.6
<b>Geschlecht</b>											
Männlich	1210	1098	5	10	17	20	16	15	15	1	44.2
Weiblich	1292	1404	5	9	15	19	14	14	23	2	47.0
<b>Alter</b>											
unter 20 Jahre	221	219	58	42	-	-	-	-	-	-	16.8
20-34 Jahre	545	465	-	25	75	-	-	-	-	-	28.2
35-49 Jahre	679	761	-	-	-	72	28	-	-	-	41.7
50-64 Jahre	548	630	-	-	-	-	34	66	-	-	57.0
65 Jahre und älter	482	400	-	-	-	-	-	-	100	-	71.2
<b>BIK-Gemeindegrößenklasse</b>											
unter 5 Tsd. EW	1255	1240	5	9	16	18	15	15	21	1	46.5
5 bis unter 20 Tsd. EW	347	374	6	7	21	31	11	12	11	1	41.8
20 bis unter 50 Tsd. EW	215	204	3	8	15	17	19	13	21	2	47.1
50 bis unter 100 Tsd. EW	106	101	6	5	11	24	16	20	18	-	47.1
100 bis unter 500 Tsd. EW Rand	143	136	6	13	17	19	12	15	17	1	43.6
100 bis unter 500 Tsd. EW Kern	219	230	9	11	18	13	15	13	22	1	44.9
500 Tsd. und mehr EW Rand	217	217	4	10	13	16	19	18	19	0	47.0
<b>Bekanntheit der Stadtbibliothek</b>											
kenne ich	2006	2092	5	10	15	20	16	15	19	1	45.6
kenne ich nicht	496	410	4	7	22	20	12	14	21	1	45.7
<b>Nutzung der Stadtbibliothek</b>											
nicht bekannt	496	410	4	7	22	20	12	14	21	1	45.7
bekannt, aber nicht genutzt	597	553	3	4	16	17	14	17	28	2	50.7
bekannt, aber in den letzten 2 Jahren nicht genutzt	683	702	4	11	15	18	18	15	18	1	45.9
in den letzten 2 Jahren genutzt	723	833	9	13	14	24	15	12	12	1	41.2
<b>Nutzungshäufigkeit</b>											
gar nicht	597	553	3	4	16	17	14	17	28	2	50.7
seltener als einmal im Jahr	58	58	7	6	26	19	11	14	17	-	43.7
mindestens einmal im Jahr	107	120	15	9	8	28	8	17	14	-	41.9
mindestens einmal im Halbjahr	107	120	15	9	8	28	8	17	14	-	41.9
mindestens einmal im Monat	281	322	8	10	18	25	14	11	13	2	41.6
mindestens einmal pro Woche	36	46	11	11	7	19	31	4	17	-	43.1
häufiger als einmal in der Woche	13	14	11	38	3	6	39	2	1	-	32.5
ehemalige Nutzer	683	702	4	11	15	18	18	15	18	1	45.9
<b>Beliebtheit Lesen</b>											
sehr gerne	998	1156	3	7	14	19	16	16	23	1	48.3
gerne	997	942	5	11	19	20	12	14	19	1	44.5
nicht so gerne	383	302	9	10	12	22	21	13	12	2	42.8
überhaupt nicht gerne	122	100	13	7	25	16	11	10	17	1	42.1